




# Campagne Nationale Qualité de Service - QoS des opérateurs mobiles

Deuxième Semestre 2022





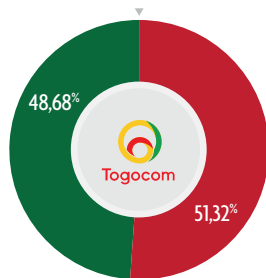
# **Campagne Nationale Qualité de Service - QoS des opérateurs mobiles**

**Deuxième Semestre 2022**

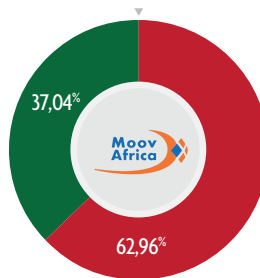
# CHIFFRES CLÉS



**Campagne Nationale - QoS**  
 DEUXIÈME SEMESTRE 2022 - 204 LOCALITÉS  
 ESTIMATION GLOBALE DE LA QUALITÉ DE SERVICE



TOGO CELLULAIRE

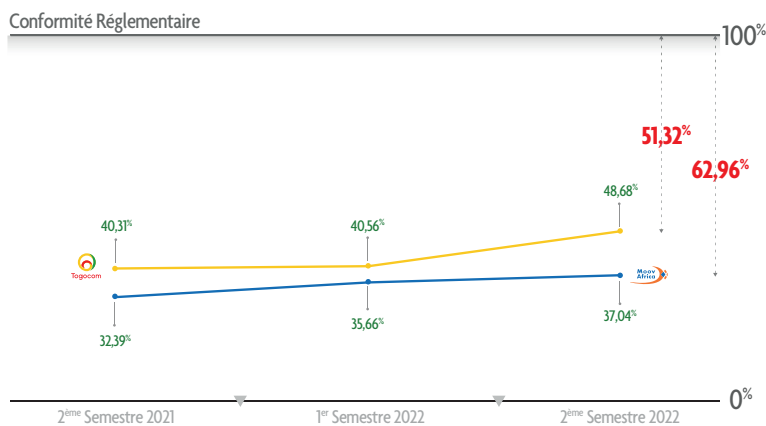


MOOV AFRICA TOGO

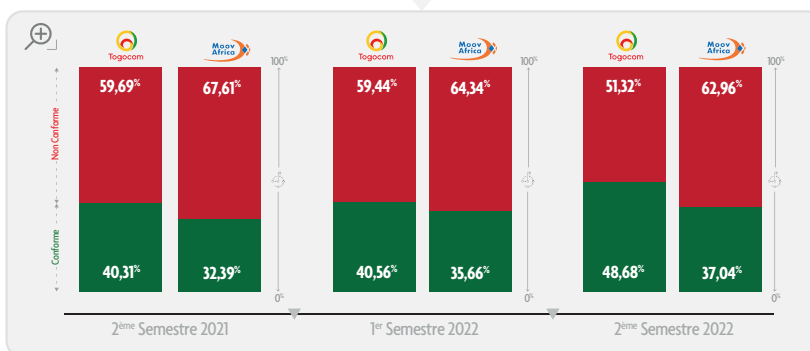
■ Conforme  
 ■ Non Conforme



**Évolution QoS**  
 2021 - 2022  
 ÉVOLUTION GLOBALE DE LA QUALITÉ DE SERVICE



— Togocom  
 — Moov Africa Togo  
 ■ Conforme  
 ■ Non Conforme



■ Conforme  
 ■ Non Conforme



## Sommaire

<b>CHIFFRES CLÉS</b> .....	<b>4</b>
<b>SEUILS DES INDICATEURS RÉGLEMENTAIRES</b> .....	<b>6</b>
<b>INTRODUCTION</b> .....	<b>7</b>
<b>PÉRIMÈTRE DE LA CAMPAGNE</b> .....	<b>7</b>
<b>MÉTHODOLOGIE</b> .....	<b>7</b>
<b>SYNTHÈSE DES RESULTATS</b> .....	<b>11</b>
<b>RÉSULTATS DE LA CAMPAGNE DE LA QUALITÉ DE SERVICE</b> .....	<b>19</b>
<b>I. Résultats de mesures - Grand Lomé et Hors Grand Lomé</b> .....	<b>20</b>
<b>II. Estimation de la qualité - Au niveau de Grand Lomé &amp; Hors Grand Lomé</b> .....	<b>38</b>
1. GRAND LOMÉ .....	38
2. HORS GRAND LOMÉ .....	40
<b>III. Estimation de la qualité - Au niveau national</b> .....	<b>42</b>
1. PAR TYPE DE SERVICE .....	42
2. PAR INDICATEURS .....	44
<b>ÉVOLUTION DE LA QUALITÉ DE SERVICE</b> .....	<b>55</b>
<b>I. Évolution de la qualité au niveau national - Par type de service</b> .....	<b>56</b>
<b>II. Évolution de la qualité au niveau national - Par indicateur</b> .....	<b>58</b>
<b>CONCLUSION</b> .....	<b>68</b>
<b>ANNEXE 1</b> .....	<b>71</b>
<b>ANNEXE 2</b> .....	<b>86</b>

# SEUILS DES INDICATEURS RÉGLEMENTAIRES

## Service Voix

- SV1 Délai d'établissement d'appel •  $\leq 8s$  pour au moins **98%** des appels établis
- SV2 Taux de succès d'appels •  $\geq 98\%$
- SV3 Qualité vocale •  $\geq 3,5$  pour la moyenne des mesures
- SV4 Taux de coupure d'appel •  $\leq 1\%$

## Service Internet 3G

### Navigation Web

- NW1 Taux d'échec de téléchargement de page web •  $\leq 1\%$
- NW2 Délai de téléchargement d'une page web •  $\leq 5s$

### Transmission de Données

- TD1 Débit montant UPLINK •  $\geq 2 Mbps$
- TD2 Débit descendant DOWNLINK •  $\geq 3 Mbps$
- TD3 Taux de succès de transfert montant UPLINK •  $\geq 96\%$
- TD4 Taux de succès de transfert descendant DOWNLINK •  $\geq 96\%$

## Service Internet 4G

### Navigation Web

- NW1 Taux d'échec de téléchargement de page web •  $\leq 1\%$
- NW2 Délai de téléchargement d'une page web •  $\leq 5s$

### Transmission de Données

- TD1 Débit montant UPLINK •  $\geq 12 Mbps$
- TD2 Débit descendant DOWNLINK •  $\geq 25 Mbps$
- TD3 Taux de succès de transfert montant UPLINK •  $\geq 99\%$
- TD4 Taux de succès de transfert descendant DOWNLINK •  $\geq 99\%$



## Introduction

Dans le cadre de ses missions de contrôle des obligations des opérateurs exploitant les réseaux et services ouverts au public, l'ARCEP organise semestriellement des campagnes nationales de contrôle de la qualité de service des réseaux mobiles 2G, 3G & 4G.

Ces campagnes visent à apprécier le degré de conformité des services des opérateurs aux seuils fixés dans l'arrêté **N°005/MENTD/CAB** portant définition des indicateurs de qualité des services mobiles 2G, 3G, 4G et leurs seuils.

C'est dans cette optique et à la suite de celle du 1<sup>er</sup> semestre, qu'une seconde campagne

nationale a été organisée **du 03 novembre 2022 au 13 janvier 2023**, avec la participation des deux opérateurs mobiles, **Togo Cellulaire (TGC) et Moov Africa Togo (MAT)**.

Les mesures ont été réalisées sur la base de la décision **N°182/ARCEP/DG/22** portant protocoles de mesures des indicateurs de qualité des services mobiles 2G, 3G, 4G. Le présent document est une analyse des résultats issus du traitement des données de mesures de la campagne.

## Périmètre de la campagne

Le périmètre de la campagne a porté sur un échantillon de **204 localités administratives** réparties sur l'ensemble du territoire national, dont **Lomé et ses environs** ainsi que la

totalité des **39 chefs-lieux de préfecture** en plus d'autres localités. En termes de cible, cette campagne a porté sur environ **45% de la population** du pays.

## Méthodologie

Les mesures ont porté sur les services, voix mobile et internet mobile (navigation web et transmission de données en 3G et 4G). La collecte de données, dans le cadre de cette campagne s'est faite en présence de représentants des deux (2) opérateurs de réseaux mobiles.

Trois (3) équipes ont été mises en place et fonctionnaient en parallèle pour des mesures effectuées tant en mobilité qu'en position fixe. Les mesures ont toutes été effectuées en environnement extra-muros, avec des chaînes de mesures XCAL PU12 de ACCUVER, avec l'assistance d'un cabinet international spécialisé dans la mesure de qualité de service (Lillybelle France).









arcep

Moov Africa



**Campagne Nationale Qualité de Service - QoS**  
des opérateurs mobiles

# SYNTHÈSE

## DES RÉSULTATS



## Synthèse des mesures - Campagne QoS - 2<sup>ème</sup> semestre 2022

L'ARCEP a, conformément à sa mission, réalisé du 3 Novembre 2022 au 13 janvier 2023 une campagne nationale de mesures de la qualité des services offerts par les deux opérateurs mobiles, Togo Cellulaire et Moov Africa Togo, après celles du deuxième semestre 2021 et du premier semestre 2022.

**La qualité des services voix et internet offerts par les deux opérateurs mobiles ne respecte toujours pas les seuils de conformité réglementaires pour plus de la moitié des seize indicateurs mesurés.**

**Plus précisément à l'échelle nationale, le taux de non-conformité aux seuils réglementaires est de 51,32% pour Togo Cellulaire et de 62,96% pour Moov Africa Togo.**

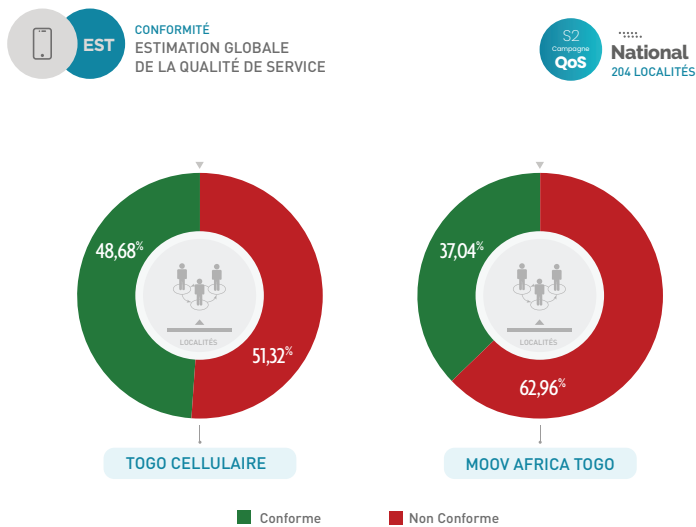


FIGURE I

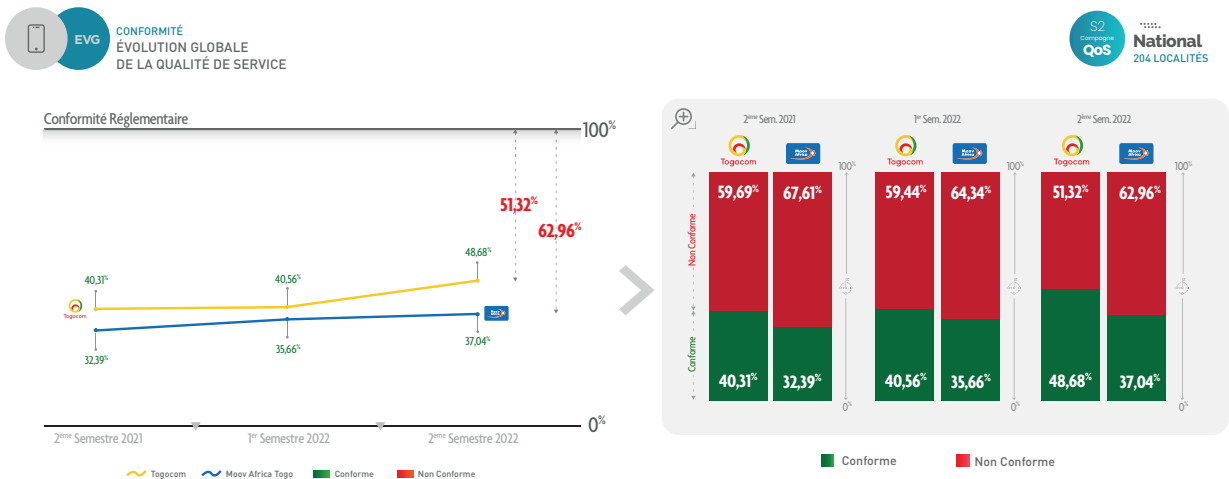


FIGURE II



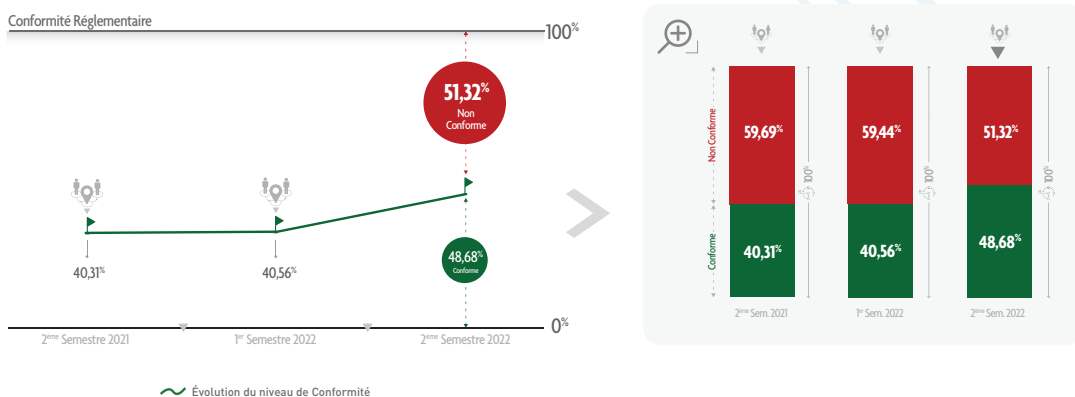


FIGURE III

! **TGC** : Faible amélioration du taux de conformité de l'ordre de **8,37%** au cours des 18 derniers mois.

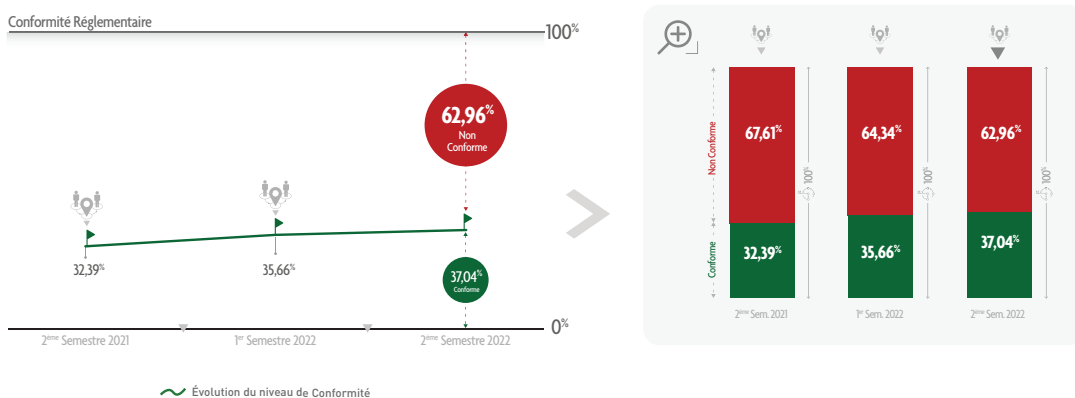


FIGURE IV

! **MAT** : Faible amélioration du taux de conformité de l'ordre de **4,65%** au cours des 18 derniers mois.

Même si les indicateurs relatifs à la qualité des communications, une fois établies, sont relativement conformes, les tentatives d'établissement de communications connaissent toujours des niveaux de conformité très bas voire même nuls dans beaucoup de localités.

A titre d'illustration, dans le grand Lomé, aucun des deux opérateurs n'est conforme à l'indicateur relatif à l'établissement d'appel voix en moins de 8 secondes (SV1), et en dehors du grand Lomé, TGC arrive à valider cet indicateur dans seulement 1,58% des localités contre toujours aucune pour MAT. Pour les services Internet 3G, les téléchargements de pages web sans coupure sont très peu conformes aux seuils réglementaires ; pour la 3G, 7,86% de localités sont conformes pour TGC et 6,86% pour MAT, le grand Lomé affichant même des taux de conformité de 0% pour les deux opérateurs. Pour les services

Internet 4G, cet indicateur présente des niveaux de conformité plus élevés ; de 56,86% pour TGC et 31,37% pour MAT ; ces taux sont de 85,71% pour TGC et 64,29% pour MAT dans le grand Lomé.

De meilleurs niveaux de conformités sont observés pour les indicateurs relatifs à la clarté des communications vocales établies (SV3) et leur maintien sans coupure (SV4). On note des taux de localités conformes respectifs de 85,78% et 81,37% pour TGC et MAT pour la clarté des communications vocales (SV3). Ces taux sont respectivement de 72,06% et 77,45% pour TGC et MAT pour la conformité à l'indicateur relatif au taux de coupure (SV4). Rapporté à la période des 18 derniers mois, la qualité des services voix a connu une progression de 18,37% pour TGC et 12,8% pour MAT pour des niveaux respectifs de 48,77% et 41,18% à l'issue de cette dernière campagne.

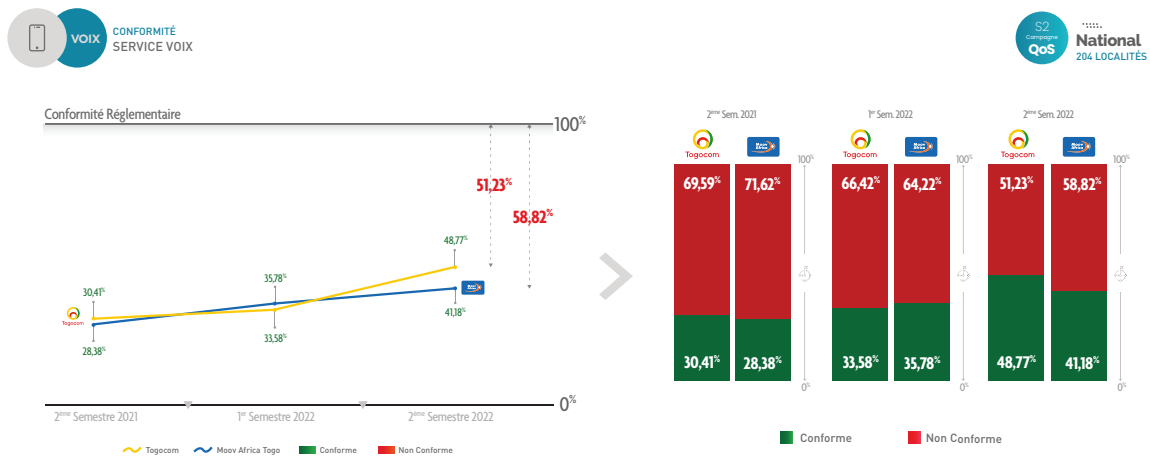


FIGURE V

Pour la navigation web en 3G, une conformité est observée pour l'indicateur relatif au téléchargement de pages web en moins de 5 secondes (NW2), dans 93% de localités pour TGC et 91,18% pour MAT. Ces valeurs sont de 100% dans le grand Lomé pour chacun des deux opérateurs. Pour la 4G, la conformité à cet indicateur est de 96,57% pour TGC et de 98,04% pour MAT, et là encore, les deux opérateurs réalisent 100% de conformité dans les localités du grand Lomé.

S'agissant des téléchargements de fichiers via Internet, les taux de succès de transfert montant (TD3) sont loin de la conformité en 3G ; 0,98% de localités conformes pour TGC contre 2,94% pour MAT. Ces valeurs sont plus élevées en considérant la 4G avec 46,08% de localités conformes pour TGC contre 12,25% pour MAT. Les taux de succès de transferts descendant (TD4) connaissent de meilleurs niveaux de conformité en 4G, avec 41,67% de localités conformes pour TGC contre 39,22% pour MAT en 3G et, 66,67% pour TGC contre 60,29% pour MAT, en 4G.

Les débits de transferts montants (TD1) sont conformes en 3G dans 23,04% de localités pour TGC contre 4,90% pour MAT avec de nettes disparités entre les deux opérateurs dans le grand Lomé où TGC est conforme dans 85,71% de localités contre 0% pour MAT. En 4G les conformités au débit de transferts montants (TD1) sont plus nettement plus élevées pour TGC avec 41,67% de localités conformes alors que MAT affiche 5,88% de localités conformes. Les conformités des débits de transferts descendants (TD2) sont meilleures en 3G pour deux opérateurs avec 74% de localités conformes pour TGC contre 67,65% pour MAT.

En 4G les conformités au débit de transferts descendant (TD2) sont plus faibles avec 34% de localités conformes pour TGC contre 7,35% pour MAT.

Rapporté à la période des 18 derniers mois, la qualité des services Internet (3G et 4G) a en général connu une progression au niveau des deux opérateurs. Elle est pour la 3G, ; de 4,45% pour TGC et une régression de 2,33% pour MAT pour des niveaux respectifs de 40,2% et 35,46% à l'issue de cette dernière campagne. Pour la 4G, on rote une progression de 5,62% pour TGC et 6,2% pour MAT pour des niveaux respectifs actuels de 57,11% et 35,87% pour cette dernière campagne.



#### TOGO CELLULAIRE

Taux de conformité de l'ordre de

# 8,37%

**au cours des 18 derniers mois.**



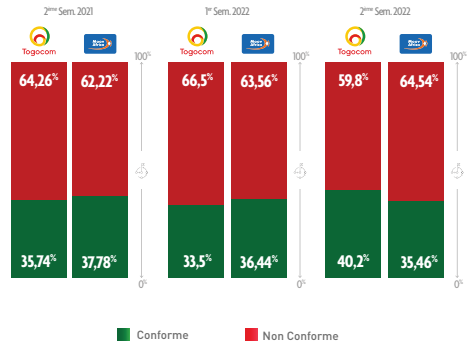
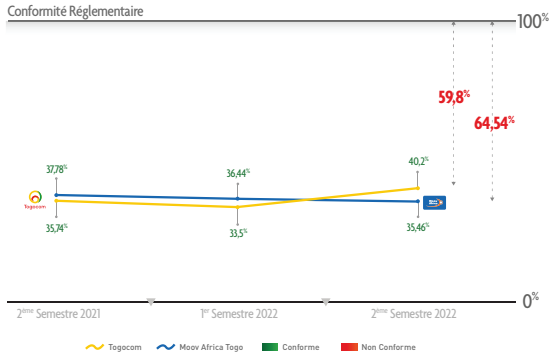
#### MOOV AFRICA TOGO

Taux de conformité de l'ordre de

# 4,65%

**au cours des 18 derniers mois.**

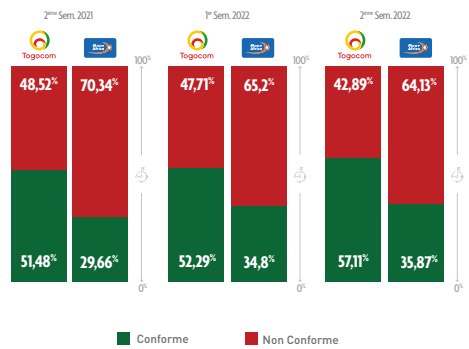
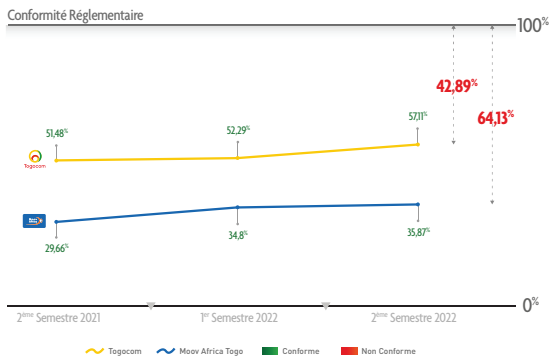
**3G** CONFORMITÉ SERVICE INTERNET 3G



**S2** National 204 LOCALITÉS

FIGURE VI

**4G** CONFORMITÉ SERVICE INTERNET 4G




**S2** National 204 LOCALITÉS

FIGURE VII







**Campagne Nationale Qualité de Service - QoS**  
des opérateurs mobiles

# Résultats

DE LA CAMPAGNE QOS



## I- Résultats de mesures - Grand Lomé et Hors Grand Lomé

Les résultats sont présentés sur une base comparative entre les deux opérateurs de réseaux mobiles, et par service de communication électronique. Les localités ont été réparties en **deux (02) groupes**,

le **grand Lomé** regroupant les localités dans un rayon de 30 Kms autour du siège du district du grand Lomé (ancienne mairie centrale de Lomé) et les **autres localités** du pays.

### Service Voix

Quatre indicateurs sont pris en compte pour le service voix.

- **SV1 : Délai d'établissement d'appel**

Dans le grand Lomé, aucun des deux opérateurs n'est conforme à cet indicateur.

- **CF FIGURE 1**

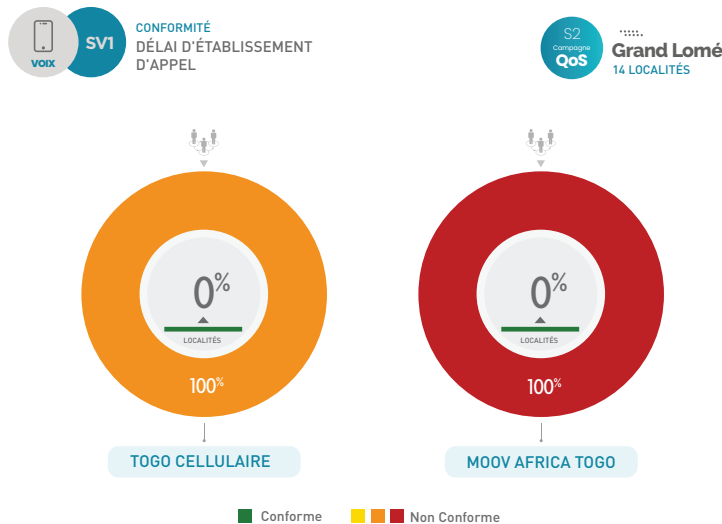


FIGURE 1

En dehors du grand Lomé, on note une conformité dans 1,58% des localités pour TGC contre 0% pour MAT. Toutefois, toujours dans la même zone, TGC présente 11,58% de

localités avec des valeurs proches du seuil de conformité contre 0% pour MAT.

- **CF FIGURE 2**



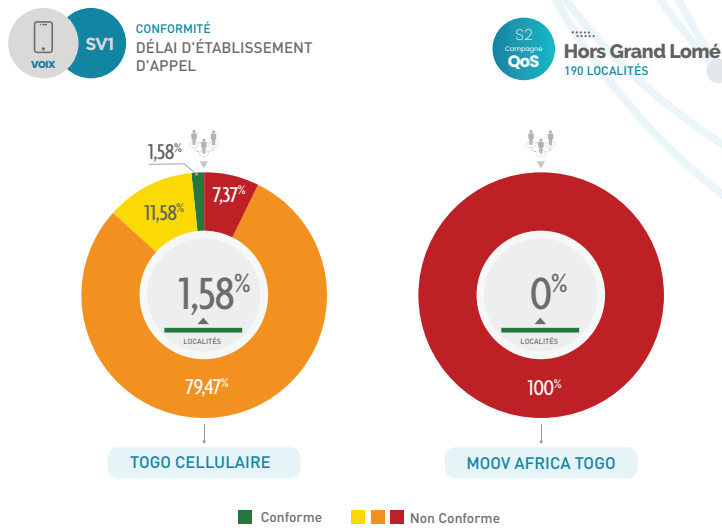


FIGURE 2

• **SV2 : Taux de succès d'appel**

On note que dans le grand Lomé, TGC présente une conformité dans 50% des localités contre 0% pour MAT. Dans cette même zone, TGC

présente des valeurs proches du seuil de conformité dans 42,86% des localités contre 14,29% pour MAT.

• **CF FIGURE 3**

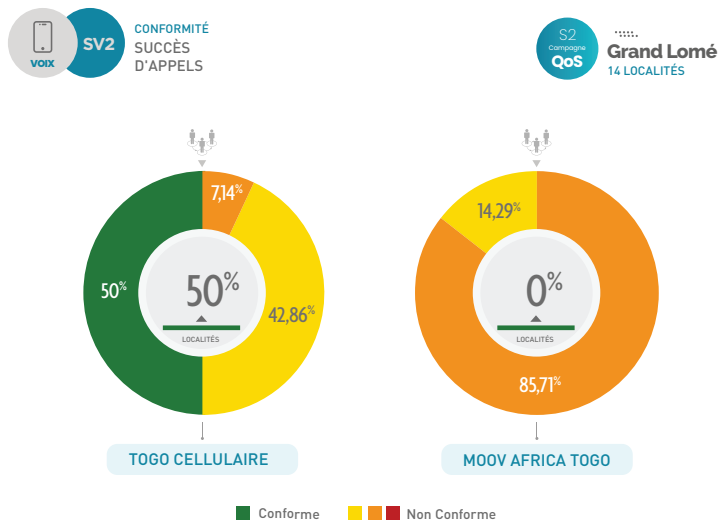


FIGURE 3

En dehors du grand Lomé, on note une conformité dans 34,74% de localités pour TGC contre 6,32% pour MAT. Dans cette même zone, TGC présente des valeurs proches du

seuil de conformité dans 27,37% des localités contre 11,05% pour MAT.

• CF FIGURE 4

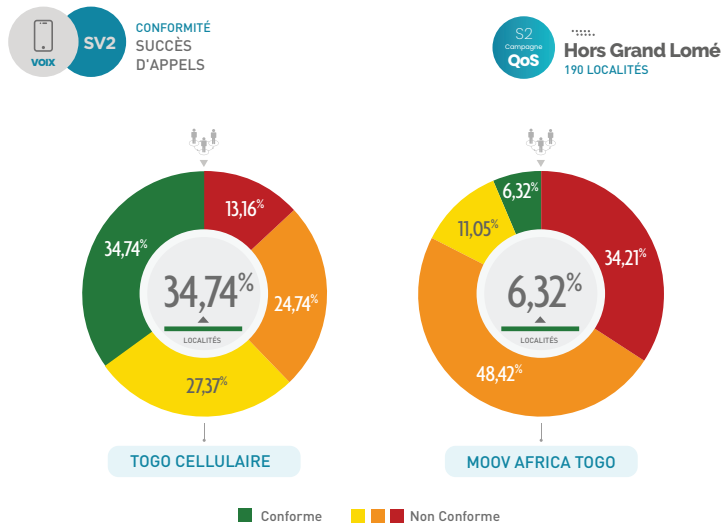


FIGURE 4

• **SV3 : Qualité vocale**

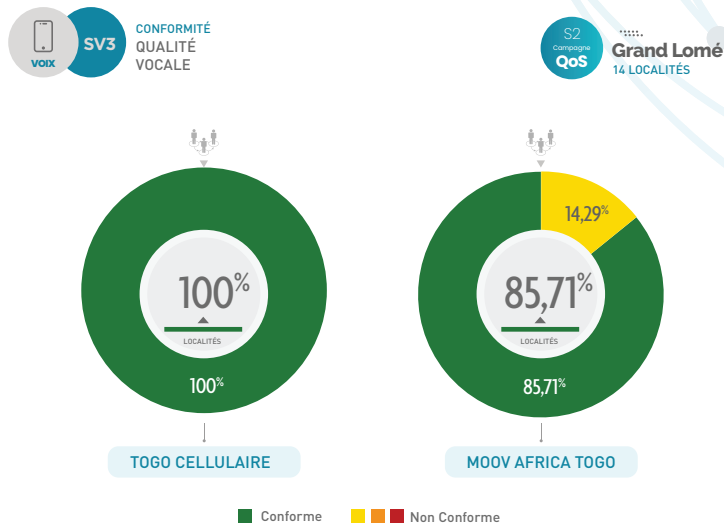
TGC présente une conformité dans 100% des localités du grand Lomé, contre 85,71% pour MAT.

MAT présente par ailleurs, une qualité vocale proche du seuil de conformité dans 14,29% de localités.

• CF FIGURE 5



**Les campagnes QoS sont un des baromètres de l'évaluation de la satisfaction des consommateurs ...**

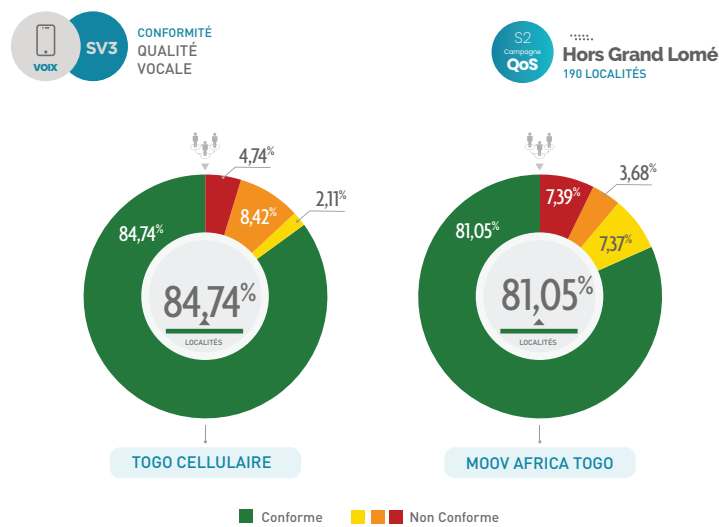


**FIGURE 5**

En dehors du grand Lomé, on note une conformité dans 84,74% de localités pour TGC, contre 81,05% pour MAT. Dans cette même zone, TGC présente des valeurs proches du

seuil de conformité dans 2,11% des localités contre 7,37% pour MAT.

• **CF FIGURE 6**



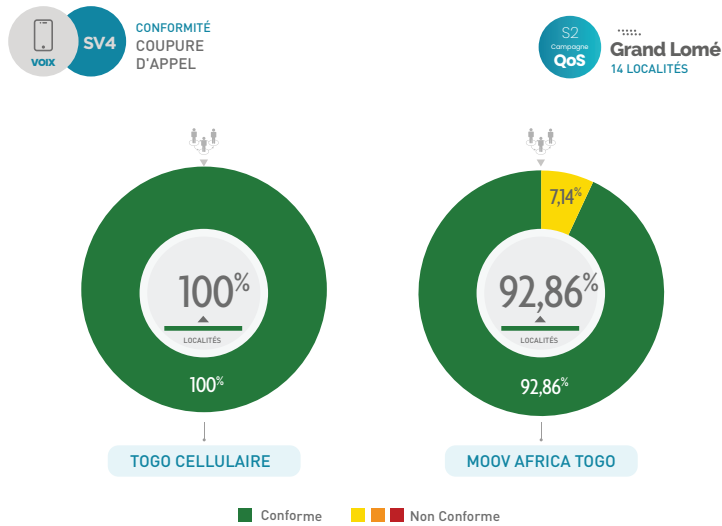
**FIGURE 6**

- **SV4 :Taux de coupure**


Dans le grand Lomé, TGC présente une conformité dans 100% des localités contre 92,86% pour MAT. Ce dernier présente par

ailleurs des valeurs proches du seuil de conformité dans 7,14% de localités de cette zone.

- **CF FIGURE 7**



**FIGURE 7**



En dehors du grand Lomé, on note une conformité dans 70% des localités pour TGC contre 76,32% pour MAT. Dans cette même zone, TGC présente des valeurs proches du seuil de conformité dans 2,11% des localités contre 1,58% pour MAT.

• CF FIGURE 6

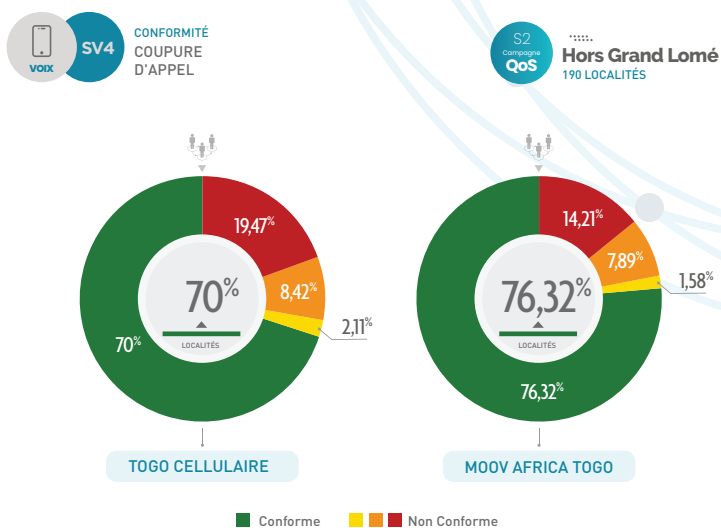


FIGURE 8

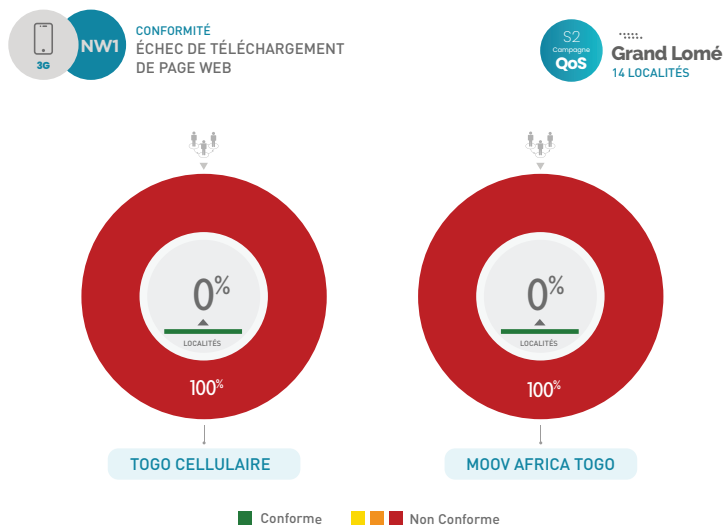


FIGURE 9

### Service Internet 3G

Le service internet regroupe 6 indicateurs dont 2 pour la navigation et 4 pour les transferts de données.

• **NW1 : Taux d'échec de téléchargement de page web**

Dans le grand Lomé, pour les deux opérateurs, on note que cet indicateur n'est pas conforme à la réglementation en vigueur dans aucune localité.

• CF FIGURE 9



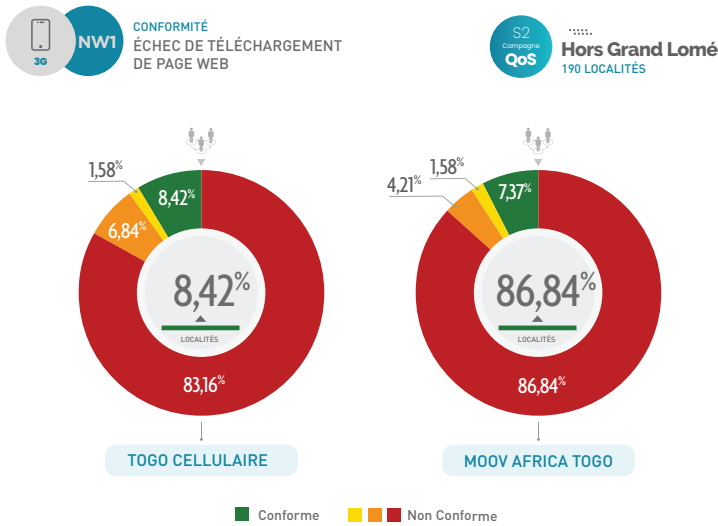


FIGURE 10

En dehors du grand Lomé, on note une conformité dans 8,42% des localités pour TGC contre 7,37% pour MAT. Pour 1,58% des localités, TGC présente valeurs proches du seuil de conformité. Ce même pourcentage est observé au niveau de MAT.

• CF FIGURE 10

• **NW2 : Délai de téléchargement de page web**

Les deux opérateurs sont conformes dans le grand Lomé.

• CF FIGURE 11

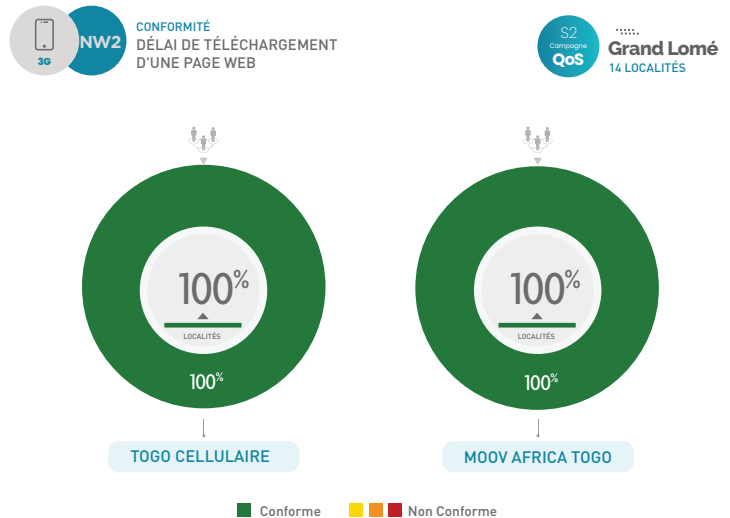


FIGURE 11

En dehors du grand Lomé, on note une conformité dans 93,16% des localités pour TGC contre 90,53% pour MAT. Par ailleurs, TGC présente des valeurs proches du seuil de conformité dans 3,16% des localités de la zone contre 2,11% pour MAT.

• CF FIGURE 12

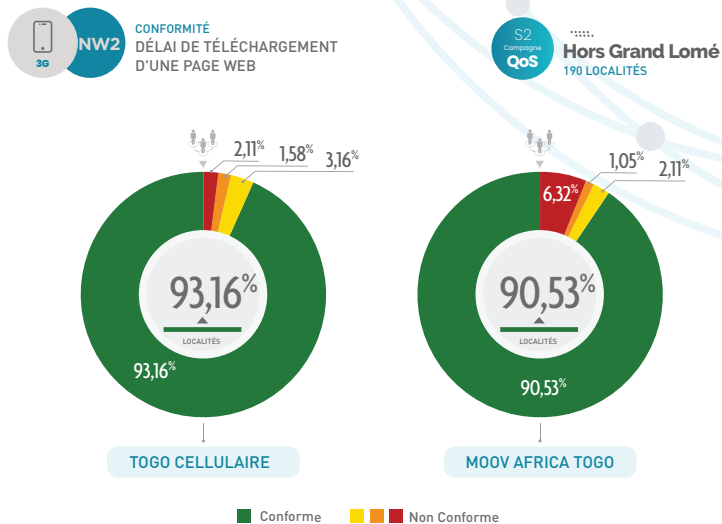


FIGURE 12

**TD3** CONFORMITÉ SUCCÈS DE TRANSFERT MONTANT (UPLINK)

**S2** Campagne **QoS** Grand Lomé 14 LOCALITÉS

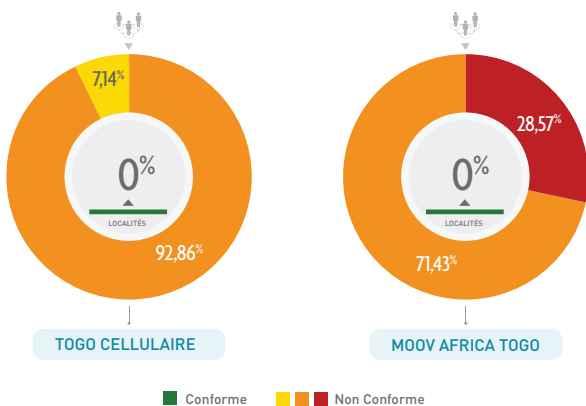


FIGURE 13

• TD3 : Taux de succès de transfert montant (uplink)

Dans le grand Lomé, aucun des deux opérateurs n'est conforme pour cet indicateur. Toutefois, TGC présente des valeurs proches du seuil de conformité dans 7,14% de localités de la zone contre 0% pour MAT.

• CF FIGURE 13

En dehors du grand Lomé, TGC a une conformité dans 1,05% des localités contre 3,16% pour MAT. Toutefois, des valeurs proches du seuil de conformité sont observées dans 10,53% de localités de la zone pour TGC contre 2,63% pour MAT.

• CF FIGURE 14

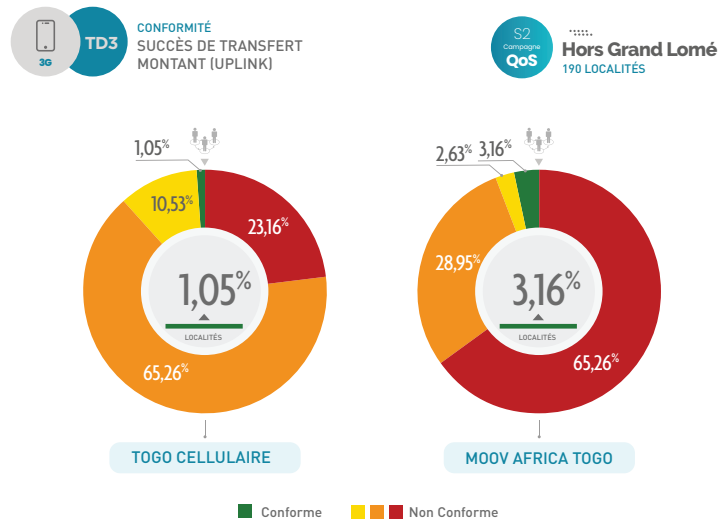


FIGURE 14

• **TD4 : Taux de succès de transfert descendant (Downlink)**

Dans le grand Lomé, on note un taux de conformité de 42,86% pour TGC contre 71,43% pour

MAT. Toutefois, TGC présente des valeurs proches du seuil de conformité dans 35,71% des localités contre 21,43% pour MAT.

• CF FIGURE 15

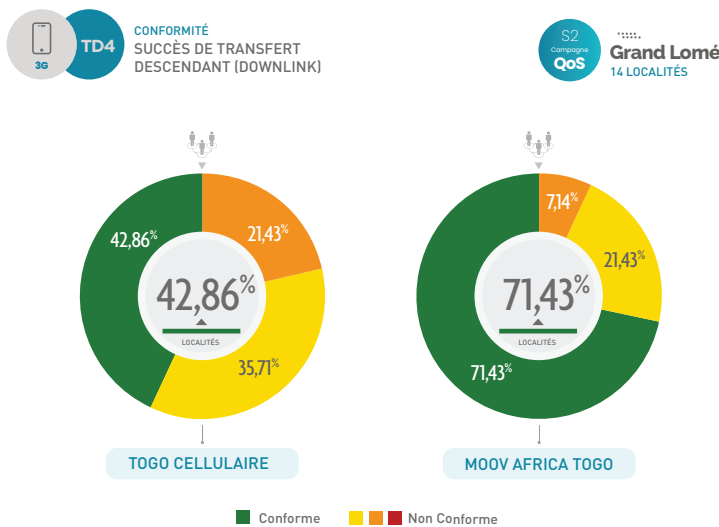


FIGURE 15

En dehors du grand Lomé, TGC a une conformité dans 41,58% des localités contre 36,84% pour MAT. Toutefois, des valeurs proches du seuil de conformité sont observées dans 10% de localités de la zone pour TGC contre 8,42% pour MAT.

• CF FIGURE 16



3G TD4 CONFORMITÉ SUCCÈS DE TRANSFERT DESCENDANT (DOWNLINK)

S2 Campagne QoS Hors Grand Lomé 190 LOCALITÉS

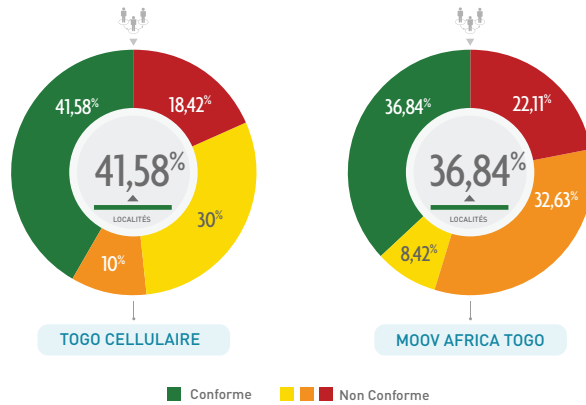


FIGURE 16

• TD1 : Débit de transfert montant (Uplink)

Dans le grand Lomé, on note un taux de conformité de 28,57% pour TGC contre 0% pour MAT. Par ailleurs TGC présente des valeurs

proches du seuil de conformité dans 42,86% des localités contre 0% pour MAT.

• CF FIGURE 17

3G TD1 CONFORMITÉ DÉBIT MONTANT (UPLINK)

S2 Campagne QoS Grand Lomé 14 LOCALITÉS

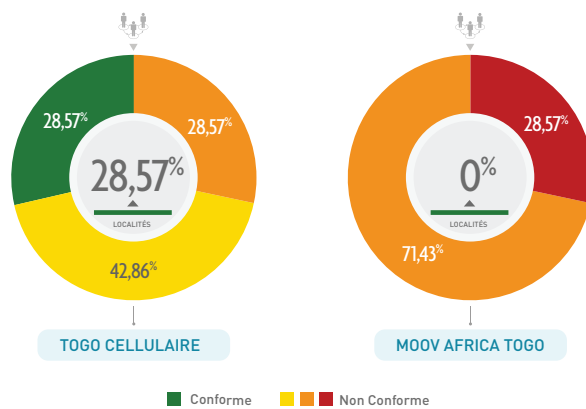
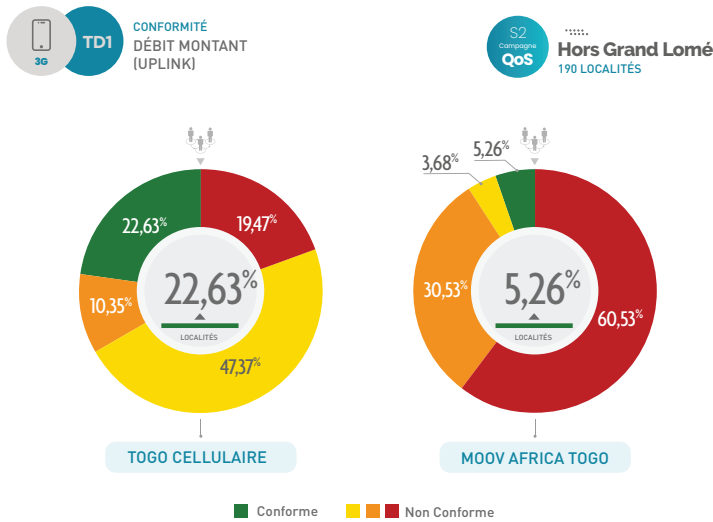


FIGURE 17



**FIGURE 18**

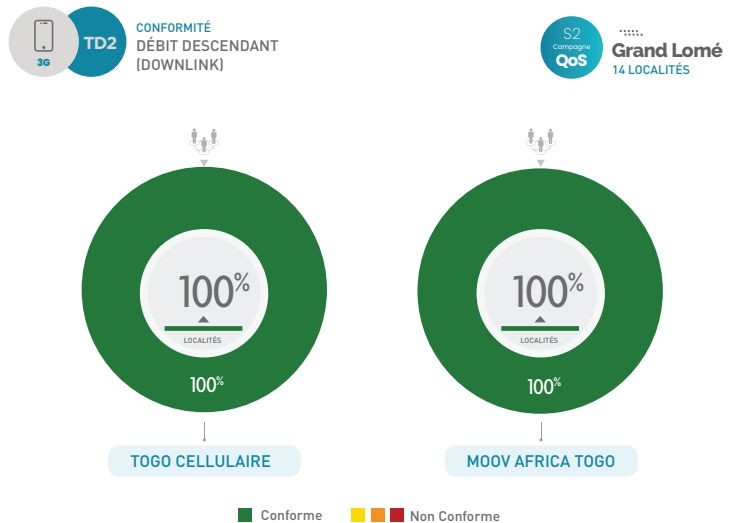
En dehors du grand Lomé, TGC a une conformité dans 22,63% des localités contre 5,26% pour MAT. Toutefois, des valeurs proches du seuil de conformité sont observées dans 10,53% de localités de la zone pour TGC contre 3,68% pour MAT.

• CF FIGURE 18

• **TD2 : Débit de transfert descendant (Downlink)**

Dans le grand Lomé, les deux opérateurs sont conformes pour cet indicateur.

• CF FIGURE 19



**FIGURE 19**

En dehors du grand Lomé, TGC a une conformité dans 72,11% des localités contre 65,26% pour MAT. Par ailleurs, des valeurs proches du seuil de conformité sont observées dans 3,68% de localités de la zone pour TGC contre 4,21% pour MAT.

• CF FIGURE 20

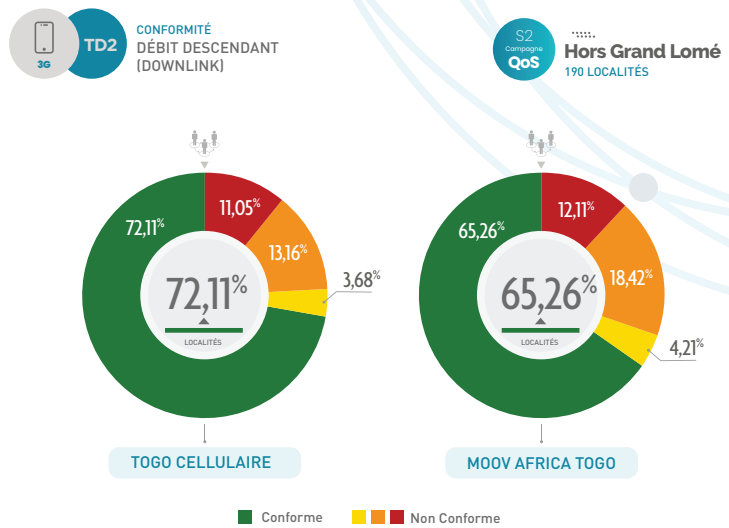


FIGURE 20

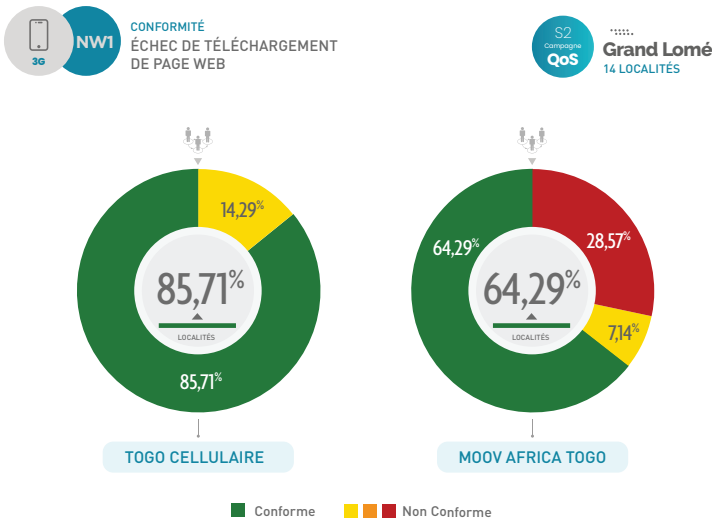


FIGURE 21

## Service Internet 4G

Le service internet regroupe 6 indicateurs dont 2 pour la navigation et 4 pour les transferts de données.

### • NW1 : Taux d'échec de téléchargement de page web

Dans le grand Lomé, on note une conformité dans 85,71% de localités pour TGC contre 64,29% pour MAT. Par ailleurs MAT présente des valeurs proches de la conformité dans 7,14% des localités dans la zone.

• CF FIGURE 21

En dehors du grand Lomé, on note une conformité dans 54,74% des localités pour TGC contre 28,95% pour MAT. Pour 3,68% des localités, TGC présente valeurs proches du seuil de conformité contre 5,79% pour MAT.

• CF FIGURE 22

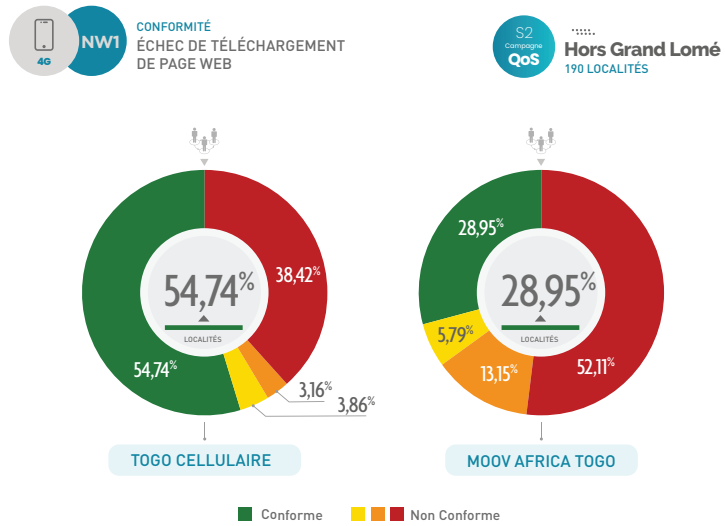


FIGURE 22



4G NW2 CONFORMITÉ DÉLAI DE TÉLÉCHARGEMENT D'UNE PAGE WEB

S2 campagne QoS Grand Lomé 14 LOCALITÉS

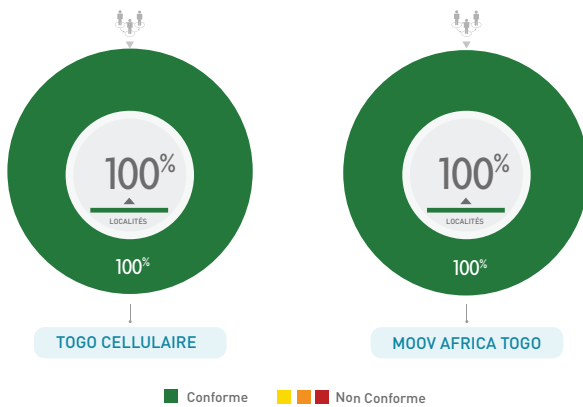


FIGURE 23

• NW2 : Délai de téléchargement de page web

Les deux opérateurs sont conformes dans le grand Lomé..

• CF FIGURE 23

En dehors du grand Lomé, on note une conformité dans 96,32% des localités pour TGC contre 97,89% pour MAT. Par ailleurs, MAT présente des valeurs proches du seuil de conformité dans 0,53%.

• CF FIGURE 24

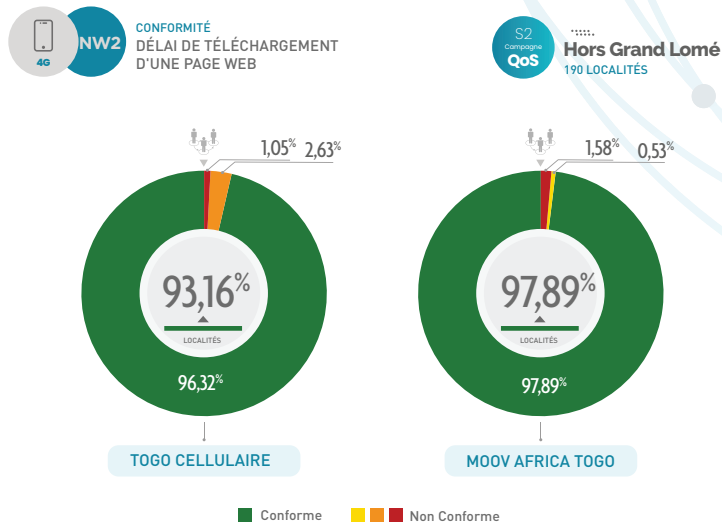


FIGURE 24

• **TD3 : Taux de succès de transfert montant (uplink)**

Dans le grand Lomé, on note une conformité dans 71,43% des localités pour TGC contre 0% pour MAT. Par ailleurs, TGC présente des

valeurs proches du seuil de conformité dans 28,57% de localités de la zone contre 35,71% pour MAT.

• CF FIGURE 25

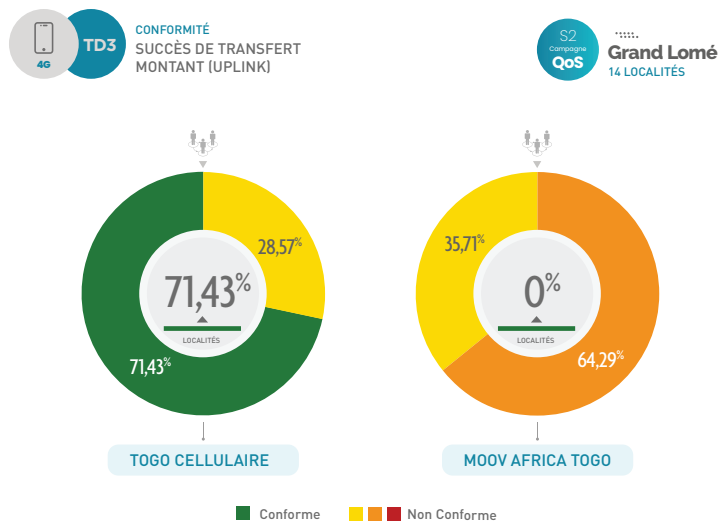


FIGURE 25

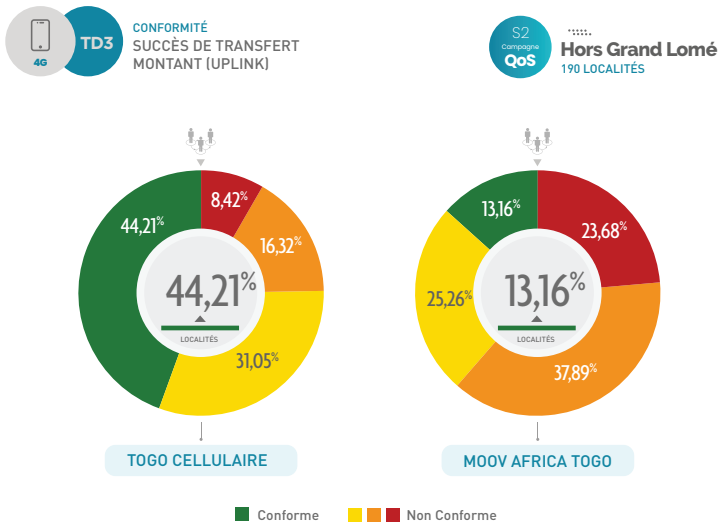


FIGURE 26

En dehors du grand Lomé, TGC a une conformité dans 44,21% des localités contre 13,16% pour MAT. Par ailleurs, des valeurs proches du seuil de conformité sont observées dans 31,05% de localités de la zone pour TGC contre 25,26% pour MAT.

• CF FIGURE 26

• **TD4 : Taux de succès de transfert descendant (Downlink)**

Dans le grand Lomé, on note un taux de conformité dans 92,86% des localités pour chacun des deux opérateurs et 7,14% des localités avec des valeurs proches du seuil de conformité.

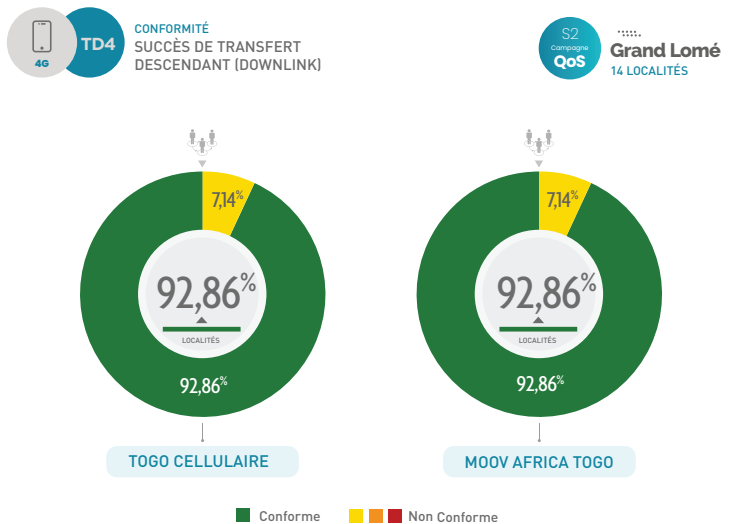


FIGURE 27



En dehors du grand Lomé, TGC a une conformité dans 64,74% des localités contre 57,89% pour MAT. Par ailleurs, des valeurs proches du seuil de conformité sont observées dans 7,89% de localités de la zone pour TGC contre 12,11% pour MAT..

• CF FIGURE 28

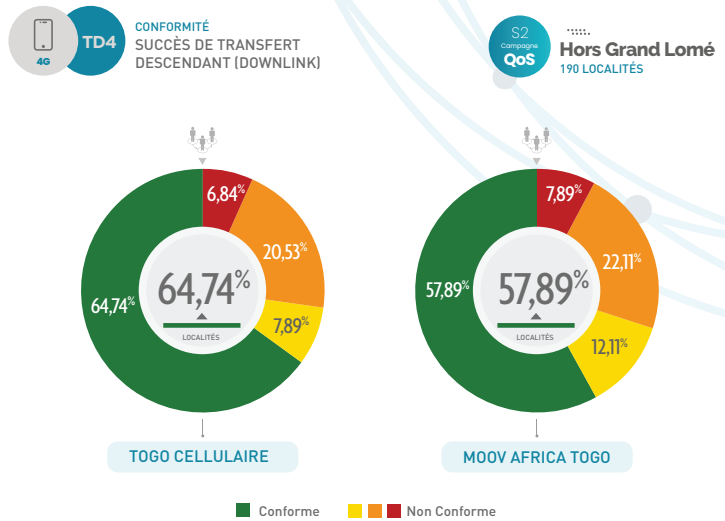


FIGURE 28

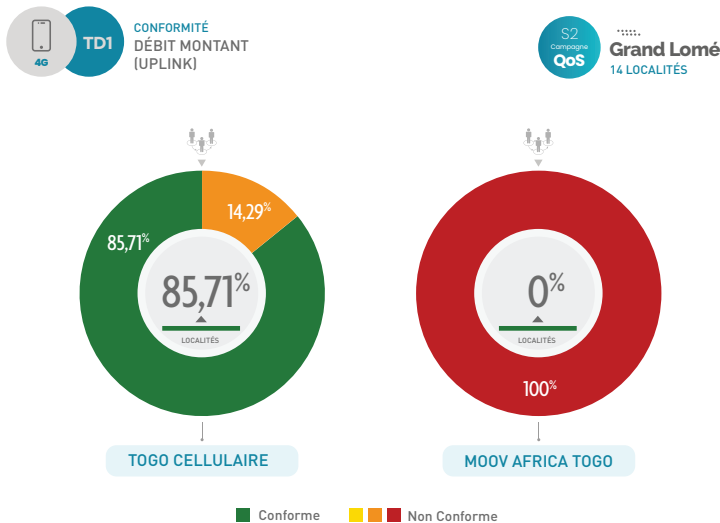


FIGURE 29

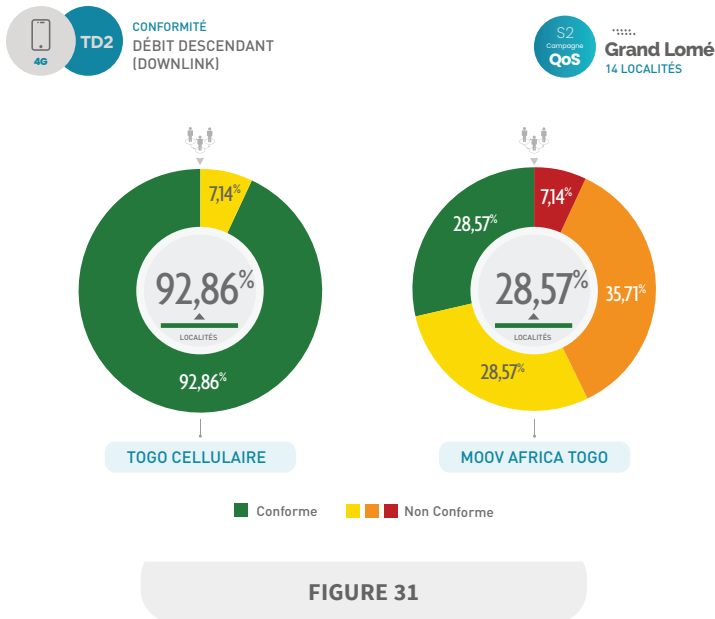
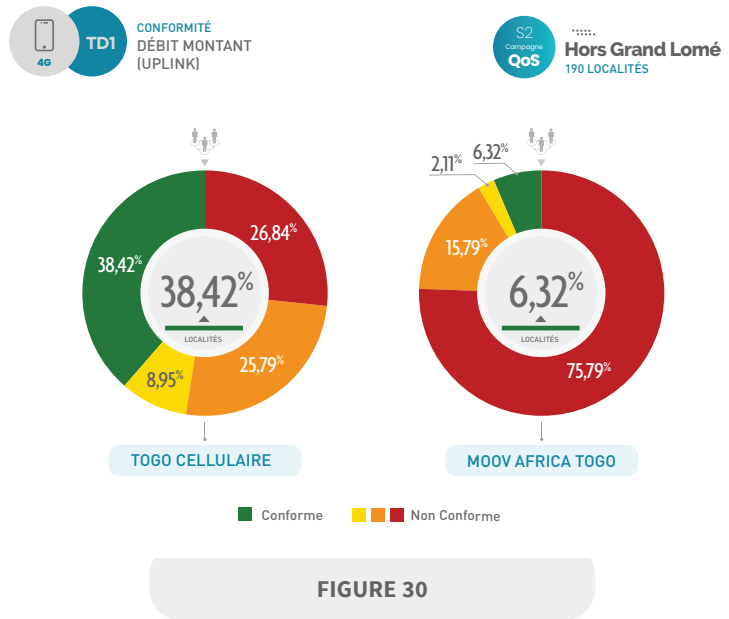
• **TD1 : Débit de transfert montant (Uplink)**

Dans le grand Lomé, on note une conformité dans 85,71% de localités pour TGC contre 0% pour MAT.

• CF FIGURE 29

En dehors du grand Lomé, TGC a une conformité dans 38,42% des localités contre 6,32% pour MAT. Par ailleurs, des valeurs proches du seuil de conformité sont observées dans 8,95% de localités de la zone pour TGC contre 2,11% pour MAT.

• CF FIGURE 30



• **TD2 : Débit de transfert descendant (Downlink)**

Dans le grand Lomé, on note une conformité dans 92,86% des localités pour TGC contre 28,57% pour MAT. Par ailleurs, des valeurs proches du seuil de conformité sont observées dans 7,14% de localités de la zone pour TGC contre 28,57% pour MAT.

• CF FIGURE 31





En dehors du grand Lomé, TGC a une conformité dans 30,53% des localités contre 5,79% pour MAT. Par ailleurs, des valeurs proches du seuil de conformité sont observées dans 7,37% de localités de la zone pour TGC contre 5,26% pour MAT.

• CF FIGURE 32

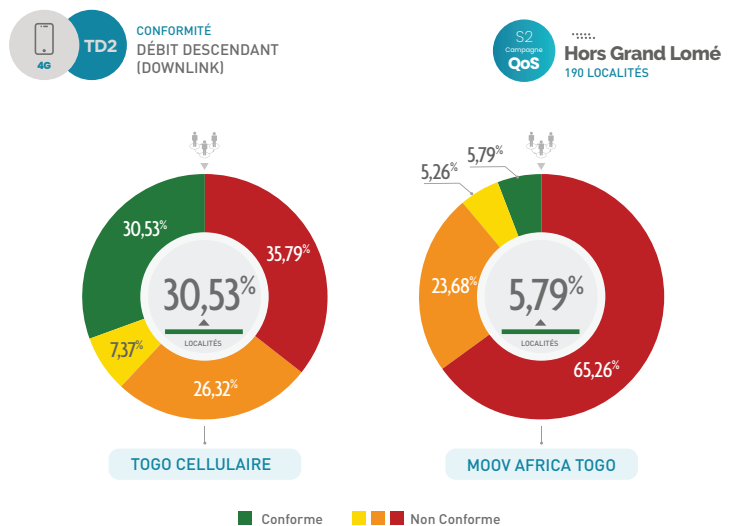


FIGURE 32

## II - Estimation de la qualité - Au niveau de Grand Lomé & Hors Grand Lomé

### 1. GRAND LOMÉ

Dans la zone du grand Lomé, On note une conformité globale dans 65,63% des localités pour TGC contre 45,98% pour MAT.

• CF FIGURE 33

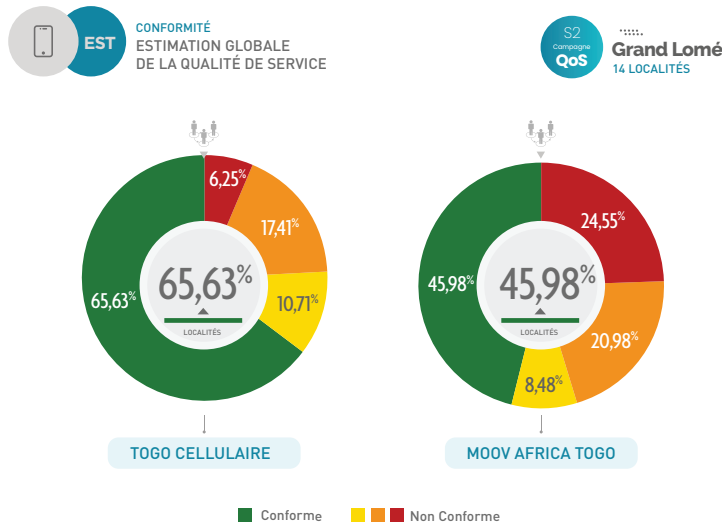


FIGURE 33

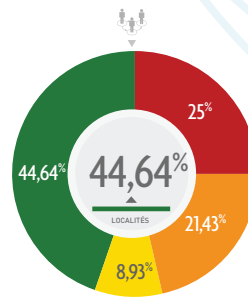
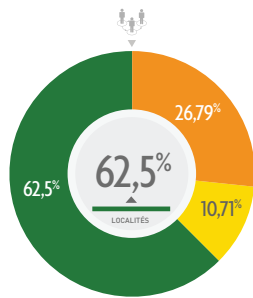
Pour TGC, la conformité dans la zone du grand Lomé est observée pour 62,5% des localités pour la voix, 45,24% pour la 3G et 88,10% pour la 4G.

Pour MAT, la conformité dans la zone du grand Lomé est observée pour 44,64% des localités pour la voix, 47,24% pour la 3G et 47,62% pour la 4G.

• CF FIGURE 34-36

VOIX CONFORMITÉ SERVICE VOIX

S2 Campagne QoS Grand Lomé 14 LOCALITÉS



TOGO CELLULAIRE

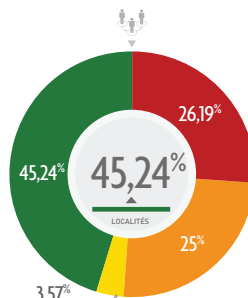
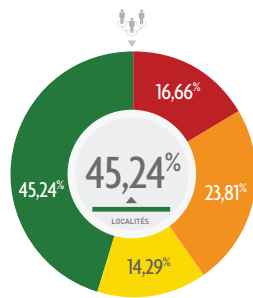
MOOV AFRICA TOGO

■ Conforme ■ Non Conforme

FIGURE 34

3G CONFORMITÉ SERVICE INTERNET 3G

S2 Campagne QoS Grand Lomé 14 LOCALITÉS



TOGO CELLULAIRE

MOOV AFRICA TOGO

■ Conforme ■ Non Conforme

FIGURE 35

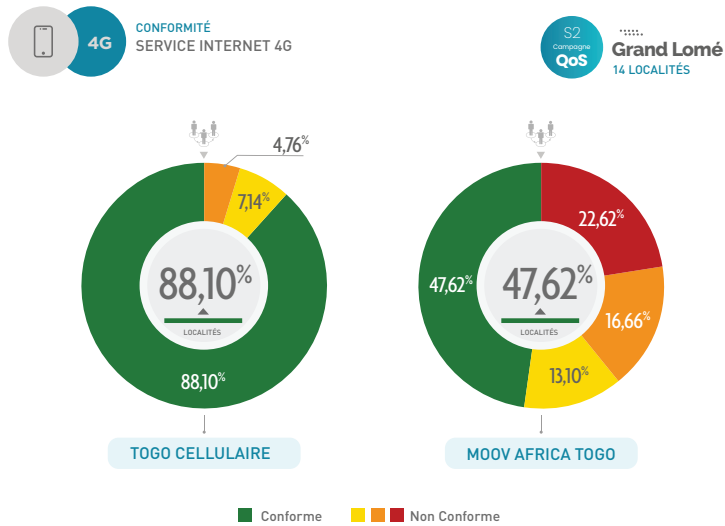


FIGURE 36

## 2. HORS GRAND LOMÉ

Dans la zone en dehors du grand Lomé, On note une conformité globale dans 47,43% des localités pour TGC contre 36,38% pour MAT.

• CF FIGURE 37

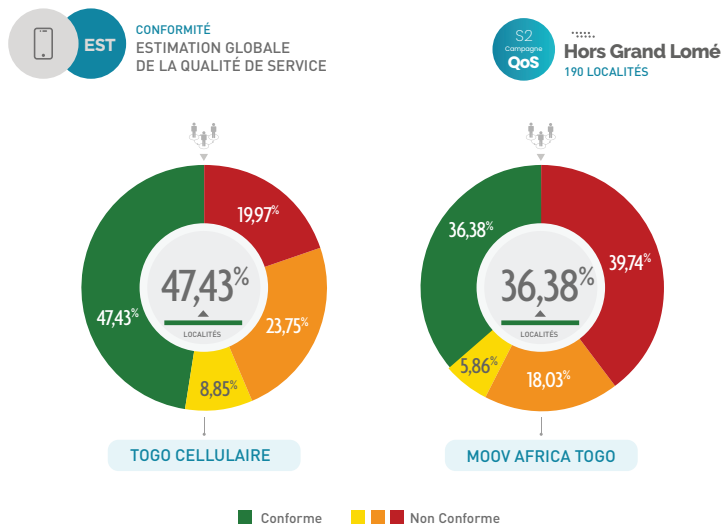


FIGURE 37

Pour TGC, la conformité dans la zone en dehors du grand Lomé est observée pour 47,76% des localités pour la voix, 39,82% pour la 3G et 54,82% pour la 4G.

Pour MAT, la conformité dans la zone en dehors du grand Lomé est observée pour 40,92% des localités pour la voix, 34,74% pour la 3G et 35% pour la 4G.

• CF FIGURE 38-40

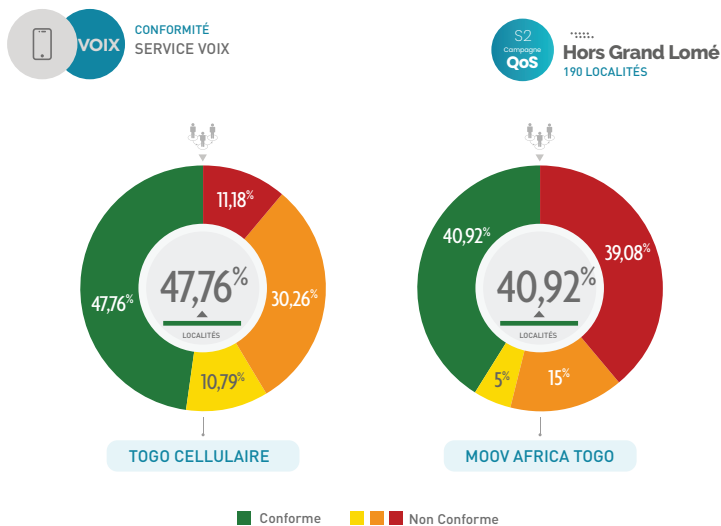


FIGURE 38

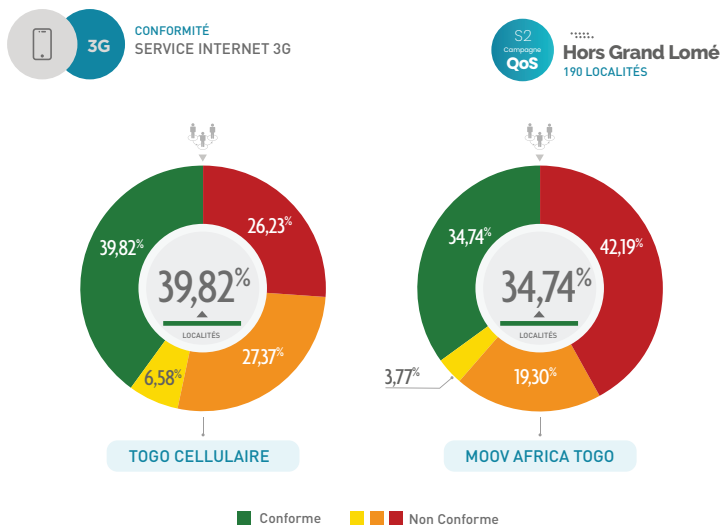


FIGURE 39

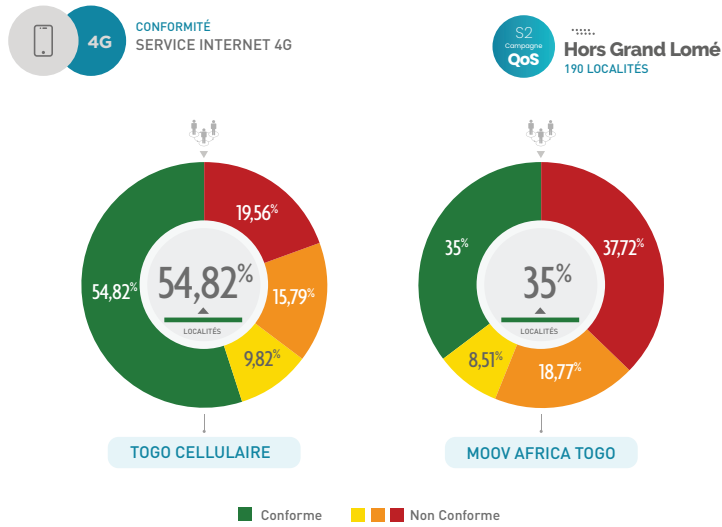


FIGURE 40

### III - Estimation de la qualité - Au niveau national

#### 1. PAR TYPE DE SERVICE

A l'issue de cette dernière campagne de mesures, la situation globale de la qualité par type de service se présente comme suit :

#### Service Voix

On relève un taux global de conformité de 48,77% pour TGC contre 41,18% pour MAT à l'échelle nationale.

• CF FIGURE 41

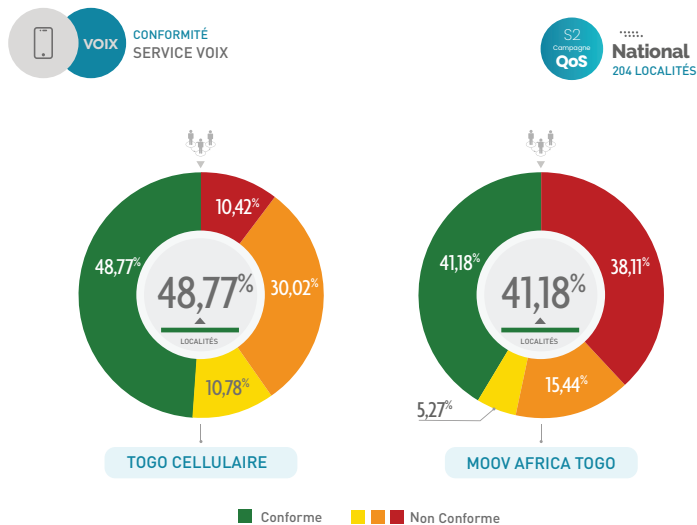


FIGURE 41

## Service Internet 3G

On relève un taux global de conformité de 40,20% pour TGC contre 35,46% pour MAT à l'échelle nationale.

• CF FIGURE 42

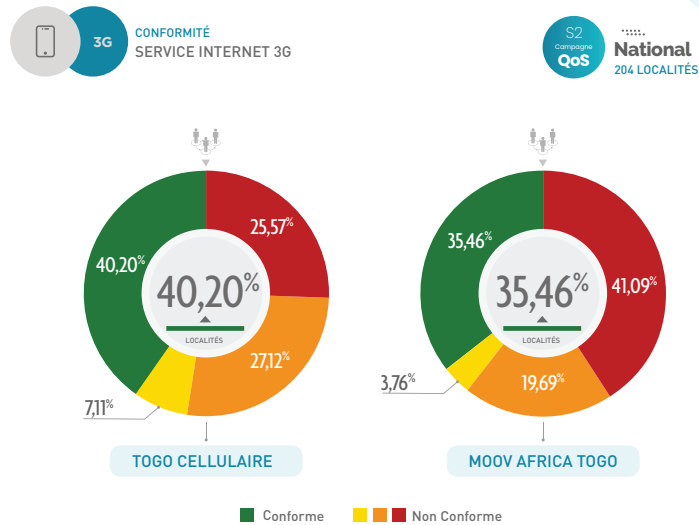


FIGURE 42

## Service Internet 4G

On relève un taux global de conformité de 57,11% pour TGC contre 35,87% pour MAT à l'échelle nationale.

• CF FIGURE 43

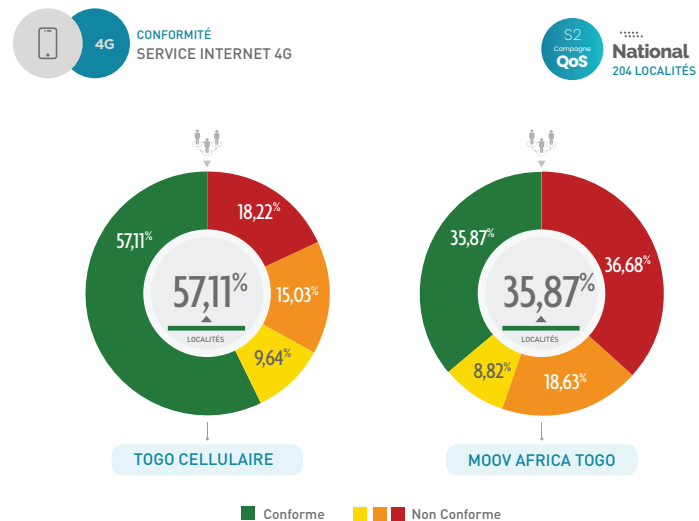


FIGURE 43

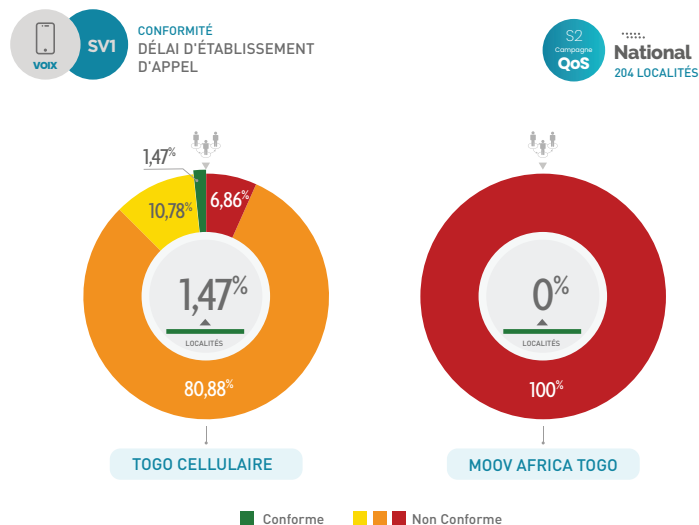
## 2. PAR INDICATEUR

### Service Voix

- **SV1 : Délai d'établissement d'appel**

On note une conformité dans 1,47% des localités pour TGC contre 0% pour MAT. Par ailleurs, TGC présente des valeurs proches du seuil de conformité dans 10,78% des localités contre 0% pour MAT.

- **CF FIGURE 44**



**FIGURE 44**

- **SV2 : Taux de succès d'appel**

On note une conformité dans 35,78% des localités pour TGC contre 5,88% pour MAT. Toutefois, TGC présente des valeurs proches

du seuil de conformité dans 28,43% des localités contre 11,27% pour MAT.

- **CF FIGURE 45**



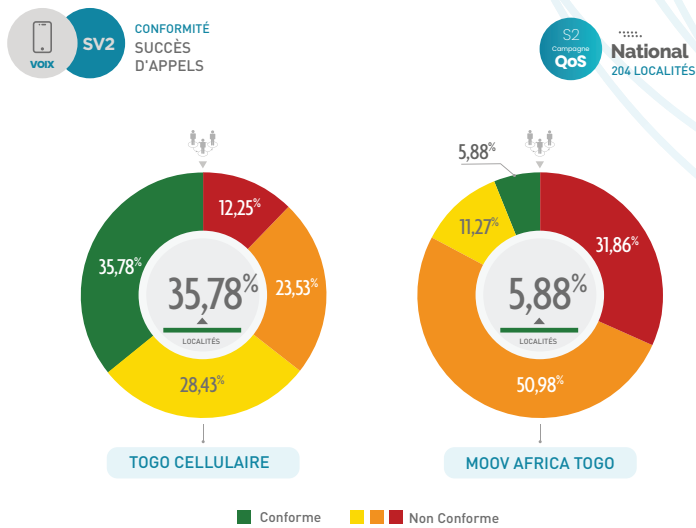


FIGURE 45

• **SV3 : Qualité vocale**

On note une conformité dans 85,78% des localités pour TGC contre 81,37% pour MAT. Par ailleurs, TGC présente des valeurs proches du

seuil de conformité dans 1,96% des localités contre 7,84% pour MAT.

• **CF FIGURE 46**

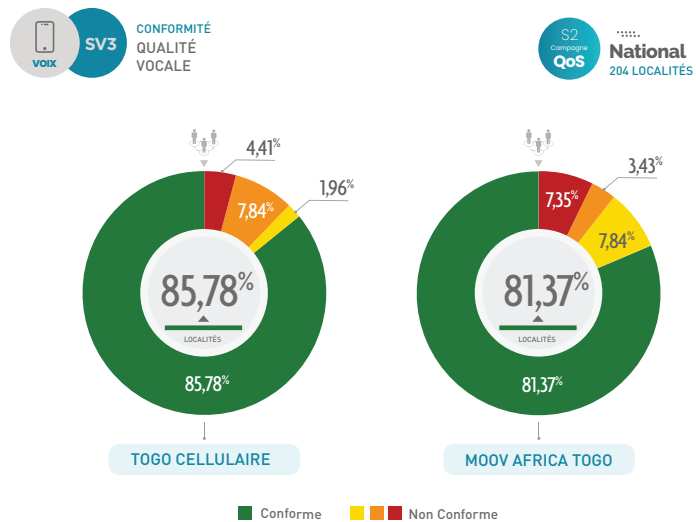


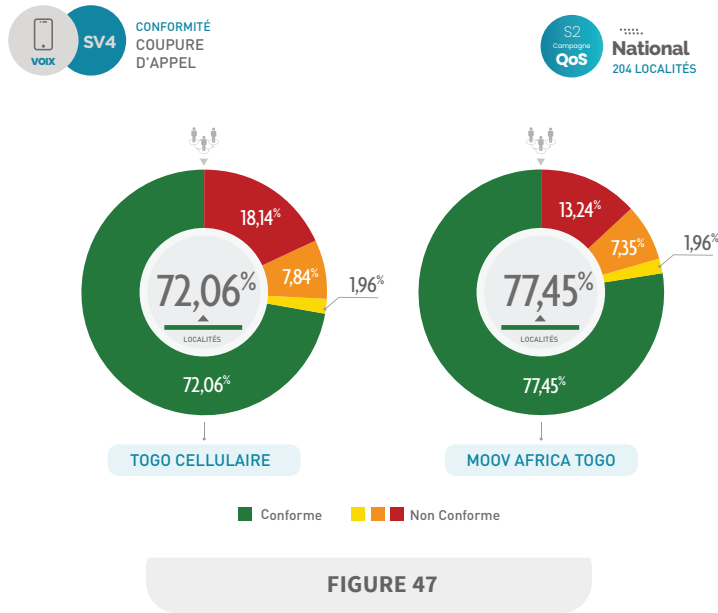
FIGURE 46

• **SV4 : Taux de coupure**

On note une conformité dans 72,06% des localités pour TGC contre 77,45% pour MAT. Par ailleurs, TGC présente des valeurs proches du

seuil de conformité dans 1,96% des localités. Cette même valeur est observée pour MAT également.

• **CF FIGURE 47**



**Service Internet 3G**

• **NW1 : Taux d'échec de téléchargement de page web**

On note une conformité dans 7,84% des localités pour TGC contre 6,86% pour MAT. Par ailleurs, TGC présente des valeurs proches du seuil de conformité dans 1,47% des localités. Cette même valeur est observée pour MAT également

• **CF FIGURE 48**

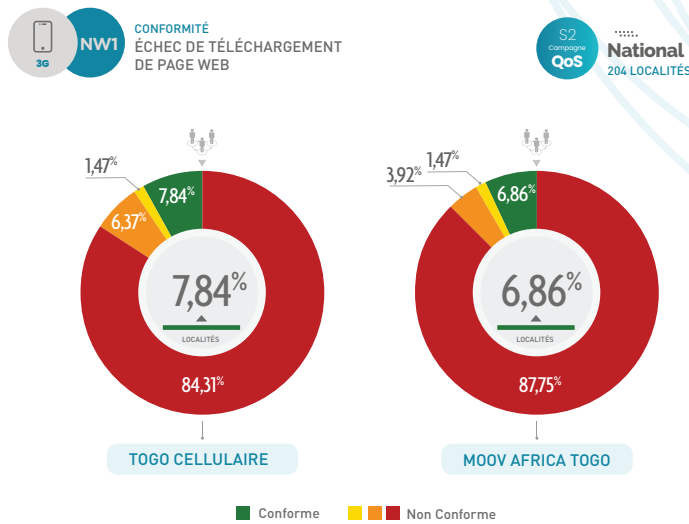


FIGURE 48

• **NW2 : Délai de téléchargement de page web**

On note une conformité dans 93,63% des localités pour TGC contre 91,18% pour MAT. Par

ailleurs, TGC présente des valeurs proches du seuil de conformité dans 2,94% des localités contre 1,96% pour MAT

• **CF FIGURE 49**

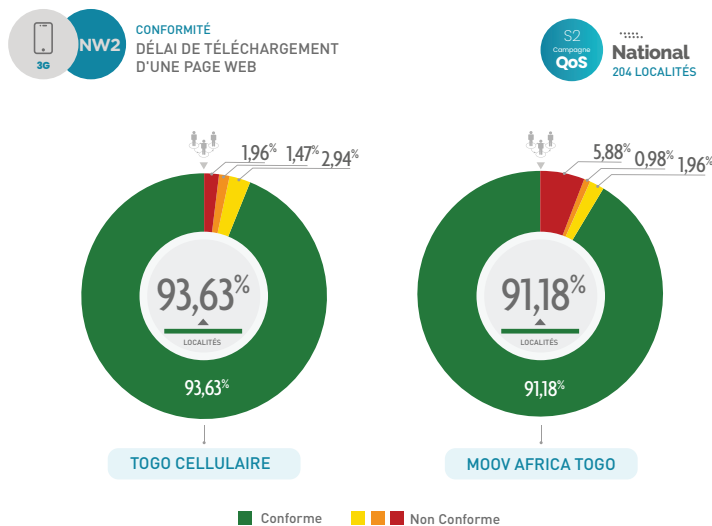


FIGURE 49



**Accuver**

Settings:

Step	Status
Step 1	Connecting...
Step 2	Updating...

E:\game - 01.21

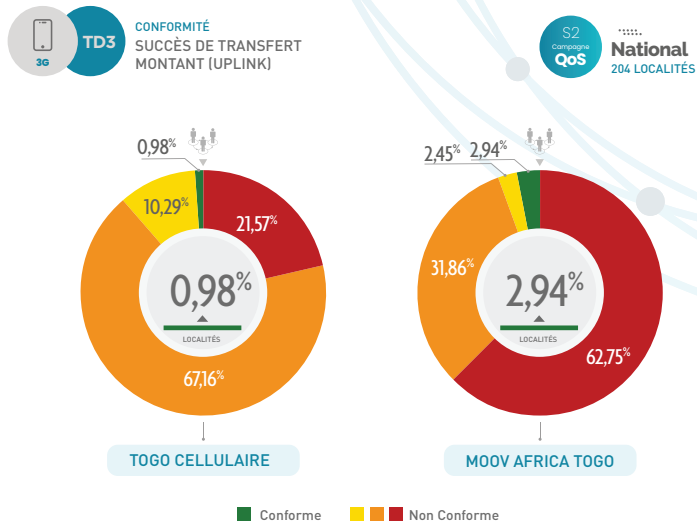
Connected Terminal... COPYRIGHT ACCUVER ALL RIGHTS RESERVED

Cancel

• **TD3 : Taux de succès de transfert montant (uplink)**

On note une conformité dans 0,98% des localités pour TGC contre 2,94% pour MAT. Par ailleurs, TGC présente des valeurs proches du seuil de conformité dans 10,29% des localités contre 2,45% pour MAT.

• **CF FIGURE 50**

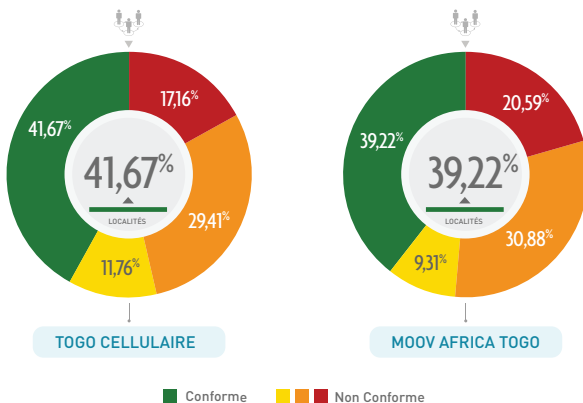


**FIGURE 50**

**TD4 CONFORMITÉ SUCCÈS DE TRANSFERT DESCENDANT (DOWNLINK)**

**S2 Campagne QoS National 204 LOCALITÉS**

• **TD4 : Taux de succès de transfert descendant (Downlink)**

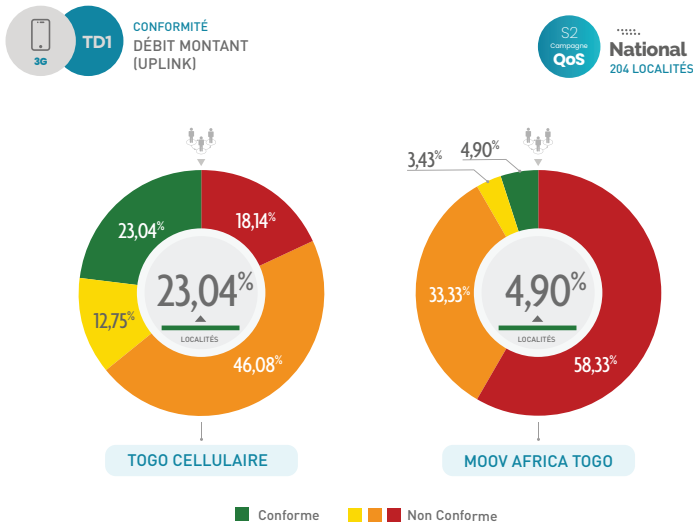


**FIGURE 51**

On note une conformité dans 41,67% des localités pour TGC contre 39,22% pour MAT. Par ailleurs, TGC présente des valeurs proches du seuil de conformité dans 11,76% des localités contre 9,31% pour MAT.

• **CF FIGURE 51**





**FIGURE 52**

• **TD1 : Débit de transfert montant (Uplink)**

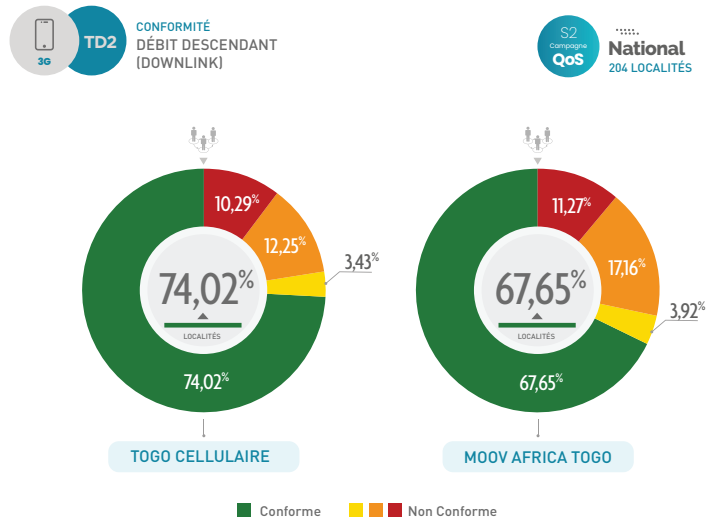
On note une conformité dans 23,04% des localités pour TGC contre 4,9% pour MAT. Par ailleurs, TGC présente des valeurs proches du seuil de conformité dans 12,75% des localités contre 3,43% pour MAT

• **CF FIGURE 52**

• **TD2 : Débit de transfert descendant (Downlink)**

On note une conformité dans 74,02% des localités pour TGC contre 67,65% pour MAT. Par ailleurs, TGC présente des valeurs proches du seuil de conformité dans 3,43% des localités contre 3,92% pour MAT

• **CF FIGURE 53**



**FIGURE 53**





## Service Internet 4G

### • NW1 : Taux d'échec de téléchargement de page web

On note une conformité dans 56,86% des localités pour TGC contre 31,37% pour MAT. Par ailleurs, TGC présente des valeurs proches du seuil de conformité dans 3,43% des localités contre 5,88% pour MAT

• CF FIGURE 54

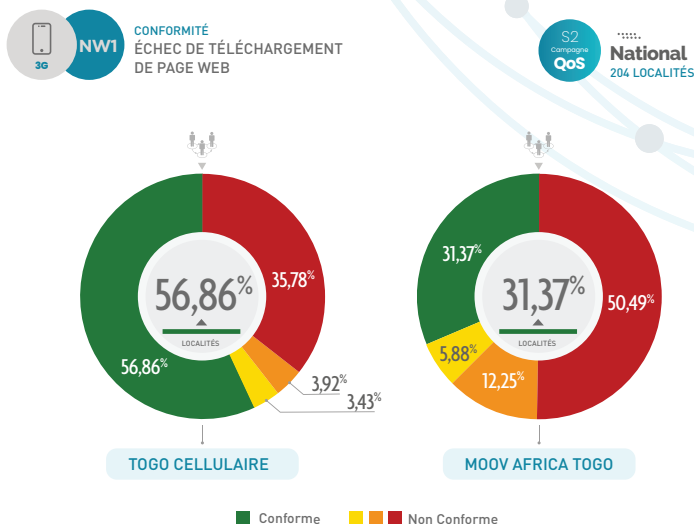
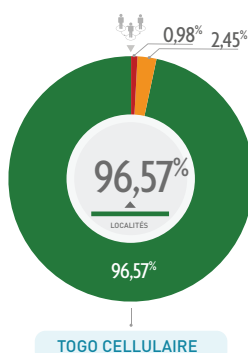
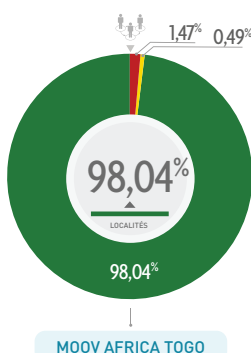


FIGURE 54

### CONFORMITÉ DÉLAI DE TÉLÉCHARGEMENT D'UNE PAGE WEB



### S2 Campagne QoS National 204 LOCALITÉS



■ Conforme ■ Proche du seuil ■ Non Conforme

FIGURE 55

### • NW2 : Délai de téléchargement de page web

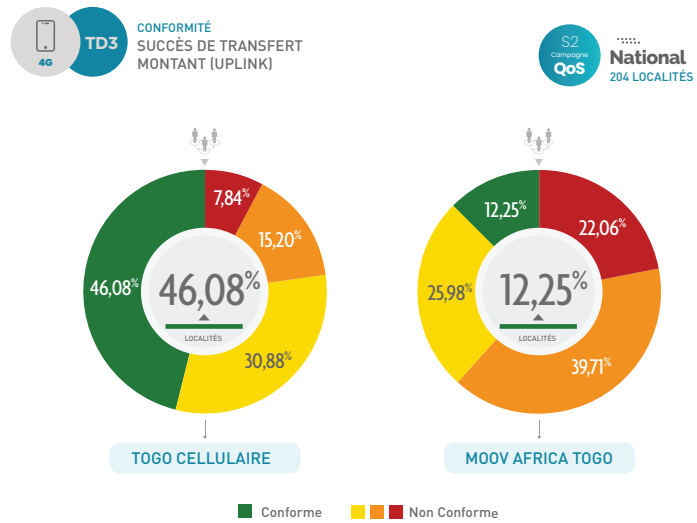
On note une conformité dans 96,57% des localités pour TGC contre 98,04% pour MAT. Par ailleurs, MAT présente des valeurs proches du seuil de conformité dans 0,49% des localités contre 0% pour TGC.

• CF FIGURE 55

• **TD3 : Taux de succès de transfert montant (uplink)**

On note une conformité dans 46,08% des localités pour TGC contre 12,25% pour MAT. Par ailleurs, TGC présente des valeurs proches du seuil de conformité dans 30,88% des localités contre 25,98% pour MAT.

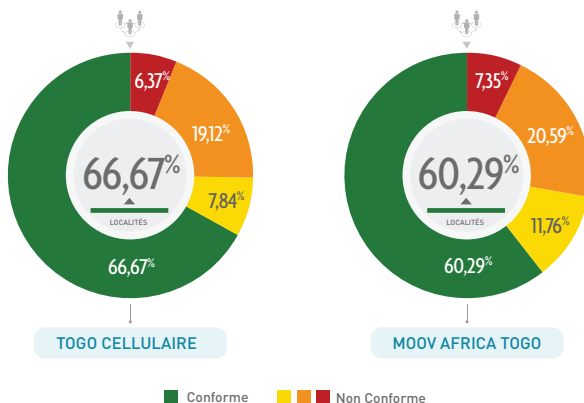
• **CF FIGURE 56**



**FIGURE 56**

**TD4 CONFORMITÉ SUCCÈS DE TRANSFERT DESCENDANT (DOWNLINK)**

**S2 Campagne QoS National 204 LOCALITÉS**



**FIGURE 57**

• **TD4 : Taux de succès de transfert descendant (Downlink)**

On note une conformité dans 66,67% des localités pour TGC contre 60,29% pour MAT. Par ailleurs, TGC présente des valeurs proches du seuil de conformité dans 7,84% des localités contre 11,76% pour MAT.

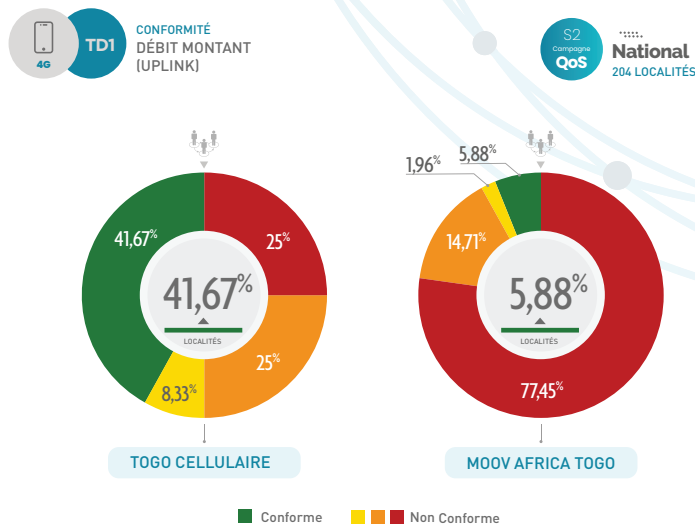
• **CF FIGURE 57**



• **TD1 : Débit de transfert montant (Uplink)**

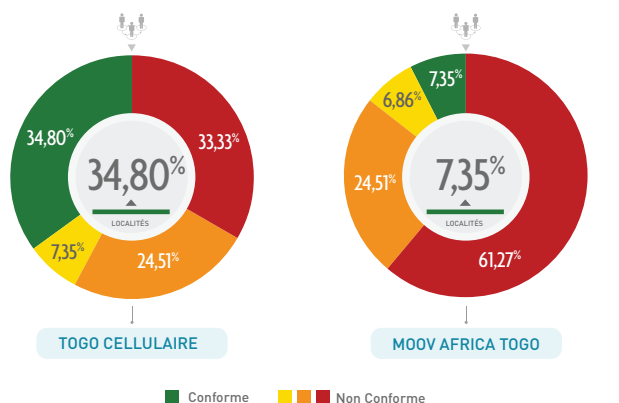
On note une conformité dans 41,67% des localités pour TGC contre 5,88% pour MAT. Par ailleurs, TGC présente des valeurs proches du seuil de conformité dans 8,33% des localités contre 1,96% pour MAT.

• **CF FIGURE 58**



**FIGURE 58**

• **TD2 : Débit de transfert descendant (Downlink)**



**FIGURE 59**

• **TD2 : Débit de transfert descendant (Downlink)**

On note une conformité dans 34,80% des localités pour TGC contre 7,35% pour MAT. Par ailleurs, TGC présente des valeurs proches du seuil de conformité dans 7,35% des localités contre 6,86% pour MAT.

• **CF FIGURE 59**



**Campagne Nationale Qualité de Service - QoS**  
des opérateurs mobiles

# Évolution

DE LA QUALITÉ DE SERVICE



## I - Evolution de la QoS au niveau national - Par type de service

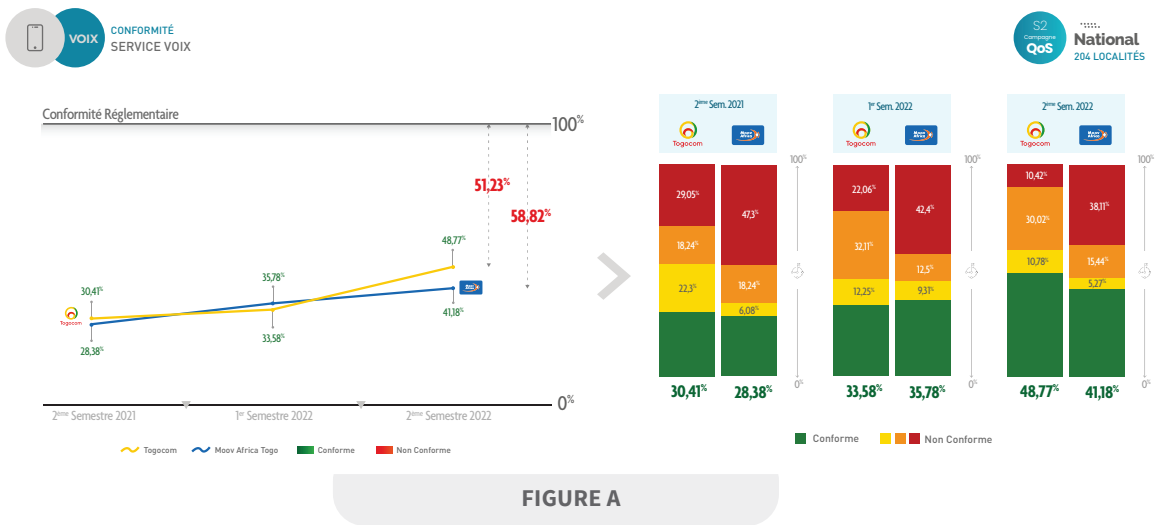
L'évolution de la qualité est appréciée pour chaque type de services sur la période des trois (03) dernières campagnes nationales, du deuxième semestre 2021 (S0), du premier

semestre 2022 (S1) et du deuxième semestre 2022 (S2). Les résultats se présentent comme suit :

### Service Voix

Les deux opérateurs connaissent globalement une amélioration de la qualité des services voix. Cette progression s'évalue à 18,36% pour TGC et 12,80% pour MAT sur la période.

• CF FIGURE A

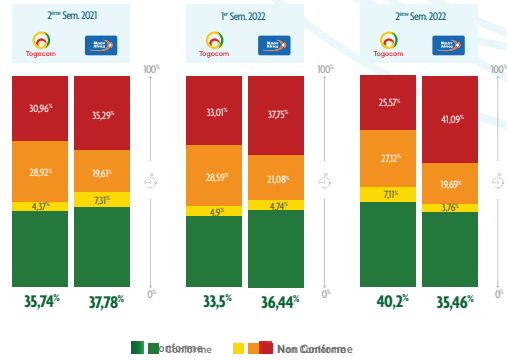
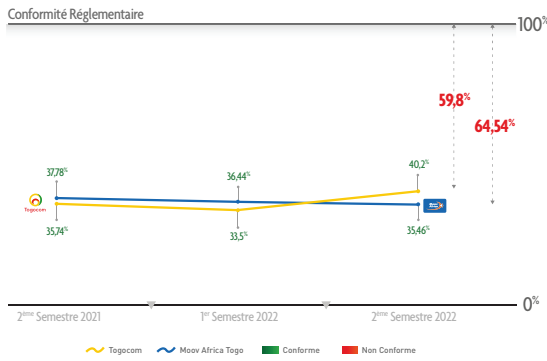


### Service Internet 3G

La qualité des services Internet 3G connaît une amélioration de 4,45% au niveau de TGC alors que MAT connaît une baisse de 2,33% sur la période.

• CF FIGURE B

**3G** CONFORMITÉ SERVICE INTERNET 3G



**S2** Conformité **QoS** National 204 LOCALITÉS

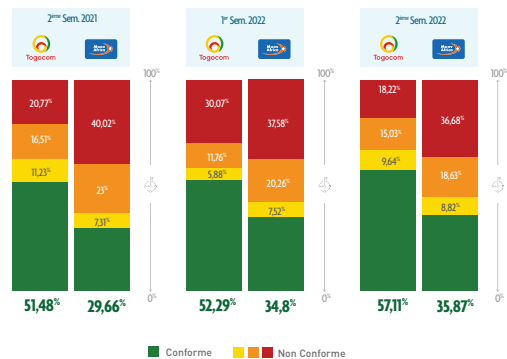
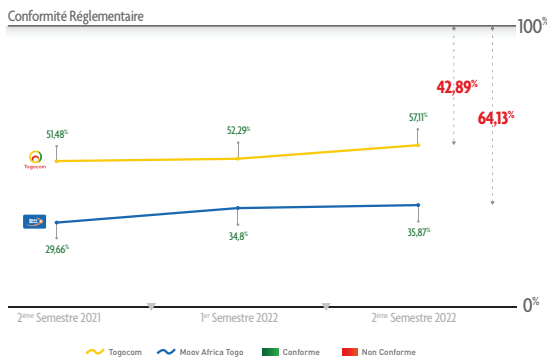
FIGURE B

**Service Internet 4G**

Les deux opérateurs connaissent une amélioration de la qualité des services Internet 4G. Cette progression s'évalue à 5,62% pour TGC et 6,20% pour MAT sur la période.

• CF FIGURE C

**4G** CONFORMITÉ SERVICE INTERNET 4G



**S2** Conformité **QoS** National 204 LOCALITÉS

FIGURE C

## II - Evolution de la QoS au niveau national - Par indicateur

L'évolution des différents indicateurs, en termes de taux de localités conformes sur la période des trois dernières campagnes, se présente comme suit :

### Service Voix

- **SV1 : Délai d'établissement d'appel**

Cet indicateur a connu une baisse de 1,23% pour TGC et une stagnation pour MAT sur la période.

- **CF FIGURE D**

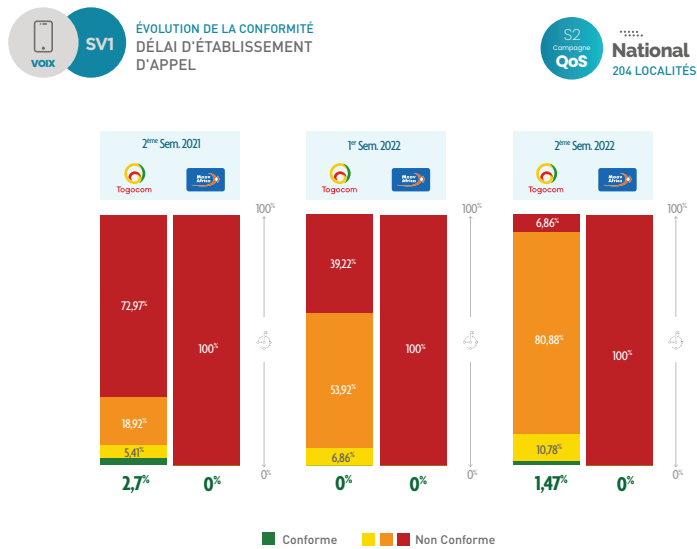


FIGURE D

- **SV2 : Taux de succès d'appel**

Une hausse relative est observée au niveau des deux opérateurs.

Elle est de 22,27% pour TGC contre 5,88% pour MAT.

- **CF FIGURE E**

**SV2** ÉVOLUTION DE LA CONFORMITÉ  
SUCCÈS D'APPELS

S2 Campagne  
**QoS National**  
204 LOCALITÉS



FIGURE E

• **SV3 : Qualité vocale**

Une hausse est observée au niveau des deux opérateurs.

Elle est de 31,73% pour TGC contre 24,62% pour MAT.

• **CF FIGURE F**

**SV3** ÉVOLUTION DE LA CONFORMITÉ  
QUALITÉ VOCALE

S2 Campagne  
**QoS National**  
204 LOCALITÉS

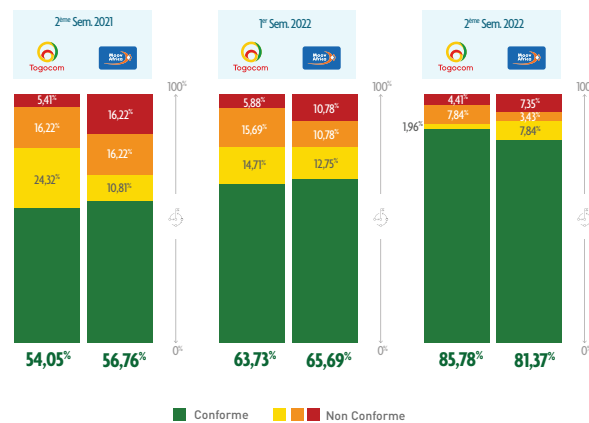


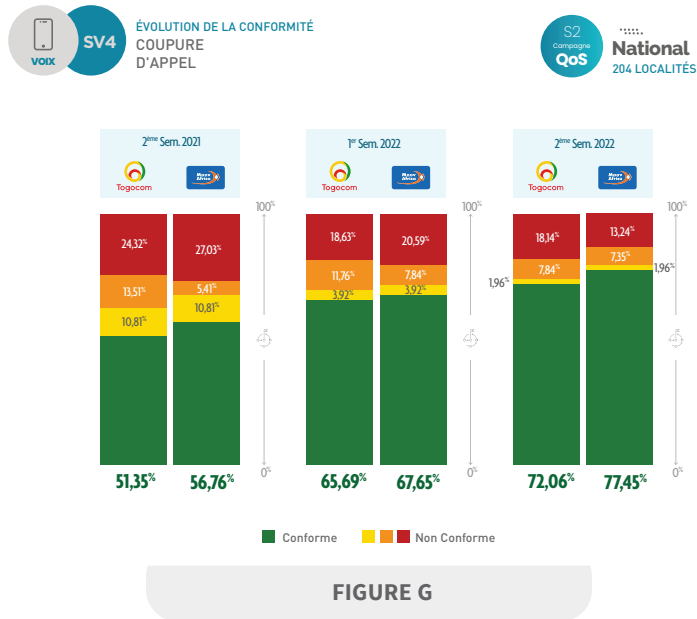
FIGURE F

- **SV4 : Taux de coupure**

Une hausse est observée au niveau des deux opérateurs.

Elle est de 20,71% pour TGC contre 20,69% pour MAT.

- **CF FIGURE G**



## Service Internet 3G

- **NW1 : Taux d'échec de téléchargement de page web**

Une hausse est observée au niveau des deux opérateurs. Elle est de 2,44% pour TGC contre 6,86% pour MAT.

- **CF FIGURE H**



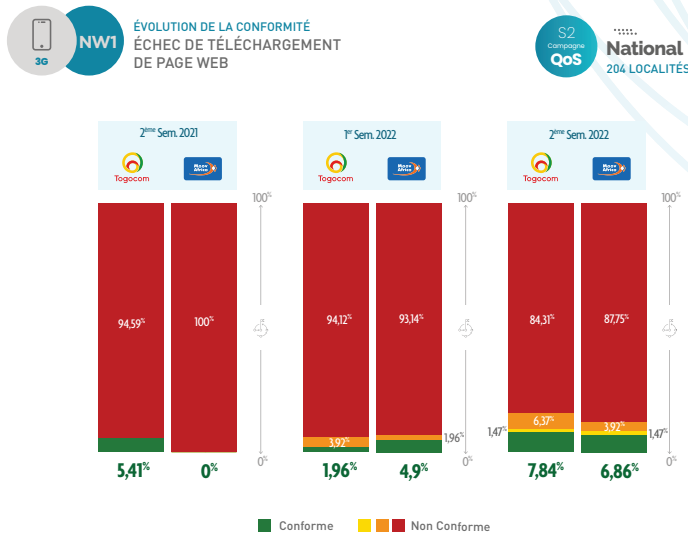


FIGURE H

• **NW2 : Délai de téléchargement de page web**

Elle est de 3,67% pour TGC contre 6,12% pour MAT.

Les deux opérateurs ont affiché des valeurs à la baisse sur la période.

• **CF FIGURE I**

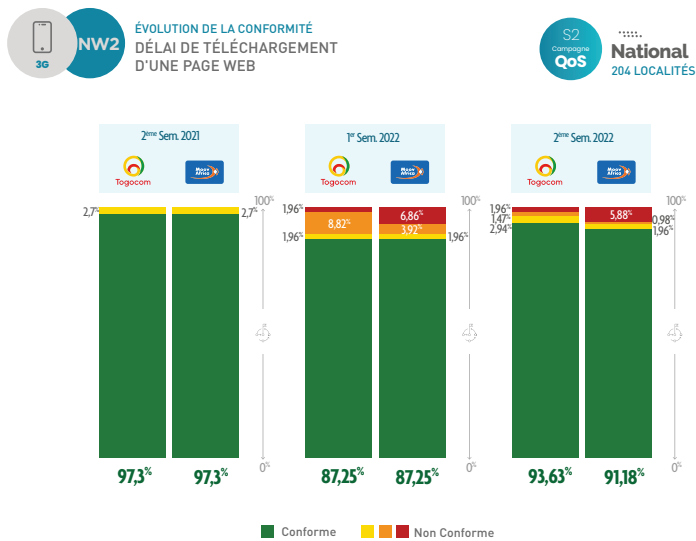


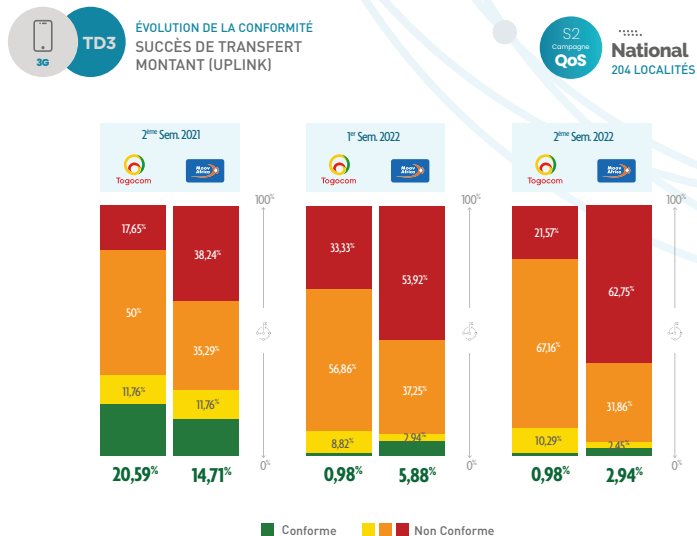
FIGURE I



- **TD3 : Taux de succès de transfert montant (uplink)**

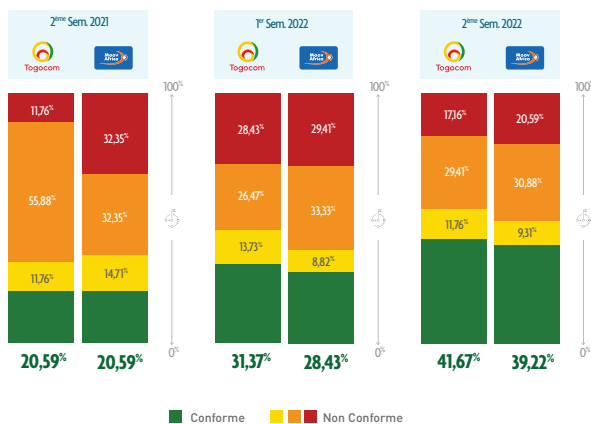
Les deux opérateurs ont affiché des valeurs à la baisse sur la période. Elle est de 19,61% pour TGC contre 11,76% pour MAT.

- **CF FIGURE J**



**FIGURE J**

- **TD4 : Taux de succès de transfert descendant (Downlink)**



**FIGURE K**

- **TD4 : Taux de succès de transfert descendant (Downlink)**

Une hausse est observée au niveau des deux opérateurs. Elle est de 21,08% pour TGC contre 18,63% pour MAT.

- **CF FIGURE K**



**TD1** ÉVOLUTION DE LA CONFORMITÉ DÉBIT MONTANT (UPLINK)

S2 Campagne QoS National 204 LOCALITÉS

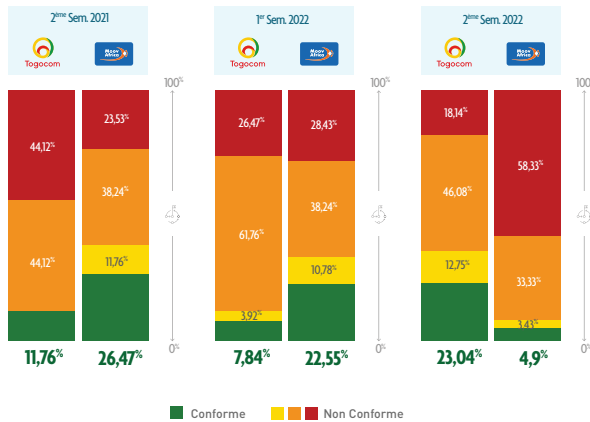


FIGURE L

• **TD1 : Débit de transfert montant (Uplink)**

Cet indicateur a connu une hausse de 11,27% pour TGC et une baisse de 21,57% pour MAT sur la période.

• CF FIGURE L

• **TD2 : Débit de transfert descendant (Downlink)**

**TD2** ÉVOLUTION DE LA CONFORMITÉ DÉBIT DESCENDANT (DOWNLINK)

S2 Campagne QoS National 204 LOCALITÉS

Cet indicateur a connu une hausse de 15,20% pour TGC et une stagnation pour MAT sur la période.

• CF FIGURE M

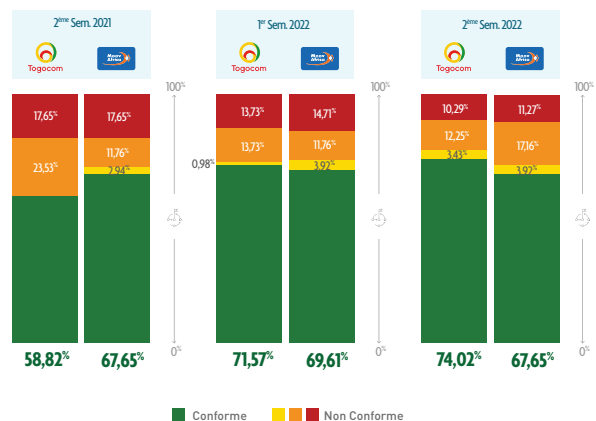


FIGURE M



## Service Internet 4G

### • NW1 : Taux d'échec de téléchargement de page web

Une hausse est observée au niveau des deux opérateurs. Elle est de 19,02% pour TGC contre 15,16% pour MAT.

#### • CF FIGURE N

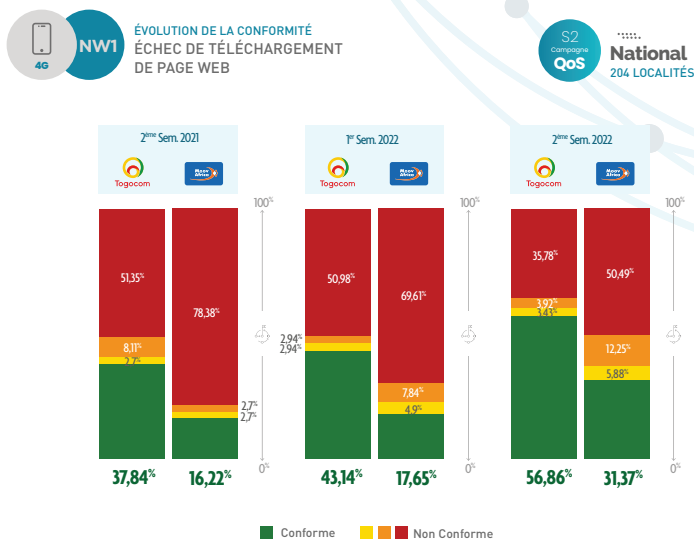


FIGURE N

### • NW2 : Délai de téléchargement de page web



FIGURE O

### • NW2 : Délai de téléchargement de page web

Cet indicateur a connu une hausse de 1,97% pour TGC et une baisse de 1,96% pour MAT sur la période.

#### • CF FIGURE O

• **TD3 : Taux de succès de transfert montant (uplink)**

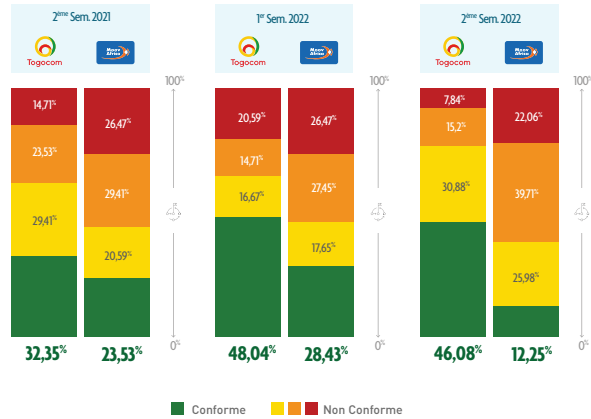
Cet indicateur a connu une hausse de 13,73% pour TGC et une baisse de 11,27% pour MAT sur la période.

• **CF FIGURE P**



**TD3**

ÉVOLUTION DE LA CONFORMITÉ  
SUCCÈS DE TRANSFERT  
MONTANT (UPLINK)



**FIGURE P**



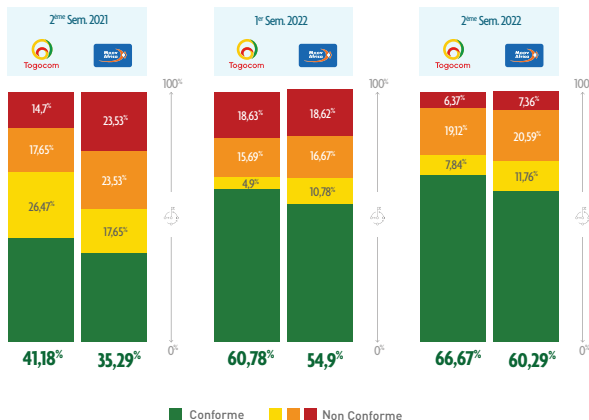
**TD4**

ÉVOLUTION DE LA CONFORMITÉ  
SUCCÈS DE TRANSFERT  
DESCENDANT (DOWNLINK)



• **TD4 : Taux de succès de transfert descendant (Downlink)**

Une hausse est observée au niveau des deux opérateurs. Elle est de 25,49% pour TGC contre 25% pour MAT.



**FIGURE Q**

• **TD1 : Débit de transfert montant (Uplink)**

Cet indicateur a connu une baisse de 11,27% pour TGC et une hausse de 5,88% pour MAT sur la période.

• **CF FIGURE R**

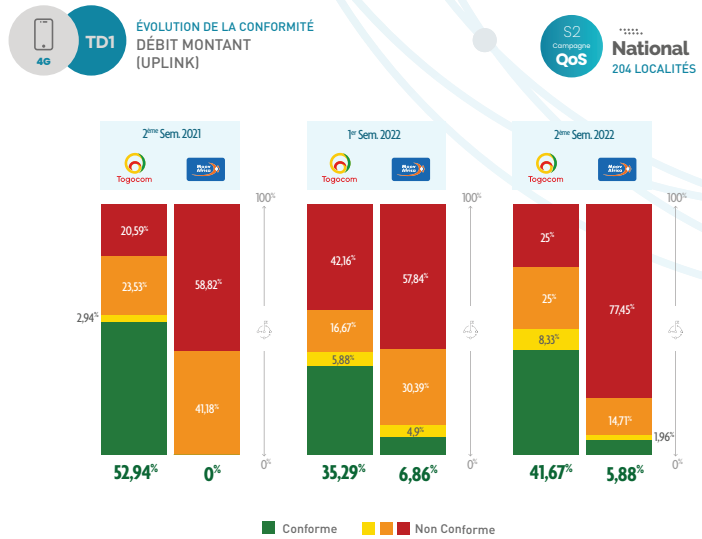


FIGURE R

• **TD2 : Débit de transfert descendant (Downlink)**

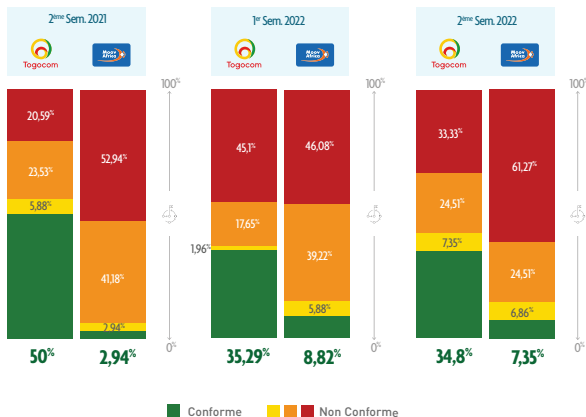


FIGURE S

• **TD2 : Débit de transfert descendant (Downlink)**

Cet indicateur a connu une baisse de 15,20% pour TGC et une hausse de 4,41% pour MAT sur la période.

• **CF FIGURE S**





## Conclusion

Cette campagne nationale de mesures a révélé que la qualité des services voix et internet offerts par les deux opérateurs mobiles ne respecte toujours pas les seuils de conformité réglementaires pour plus de la moitié des seize indicateurs mesurés. Plus précisément à l'échelle nationale, **le taux de non-conformité aux seuils réglementaires est de 51% pour Togo Cellulaire et de 63% pour Moov Africa Togo.**

Sur les campagnes réalisées au cours des dix-huit (18) derniers mois, la qualité de service des opérateurs mobiles a connu **une très faible amélioration, de l'ordre de 8% pour Togo Cellulaire et de 5% pour Moov Africa Togo.**


Les non-conformités sont plus flagrantes en ce qui concerne l'accessibilité aux services

voix et internet avec plus de 98% des localités pour les délais d'établissement d'appels voix et plus de 92% pour le taux d'échec de téléchargement de page web pour les deux opérateurs. En ce qui concerne le débit de téléchargement 4G, le taux de non-conformité est de 93% pour Moov Africa Togo et de 66% pour Togo Cellulaire.

Des efforts restent toujours à faire pour l'atteinte des seuils réglementaires des différents indicateurs et ceci pour l'ensemble des services.

**L'ARCEP exhorte donc les deux opérateurs mobiles à améliorer dans les plus brefs délais la qualité des services afin de la rendre conforme aux exigences réglementaires et ce dans toutes les localités du pays.**






**Campagne Nationale Qualité de Service - QoS**  
des opérateurs mobiles

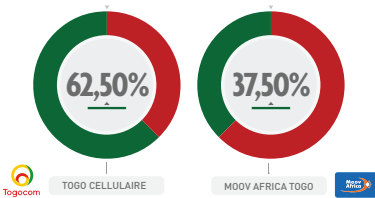
# ANNEXE 1

Estimation de la QoS par localit 

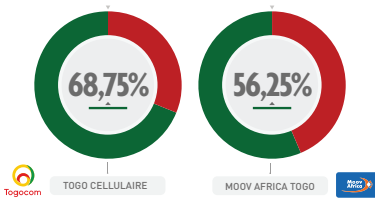




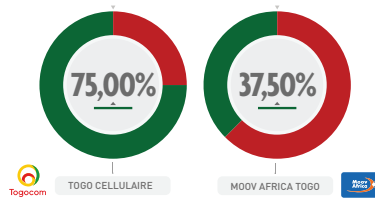
04 LOCALITÉS  
AGOENYIÈ ( TOUS LES CANTONS)



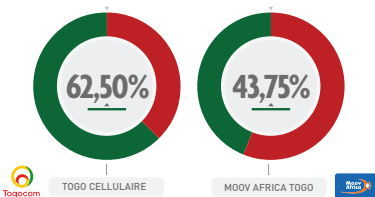
05 LOCALITÉS  
AMOUTIVE



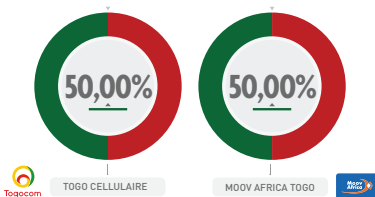
06 LOCALITÉS  
ARRONDISSEMENT I



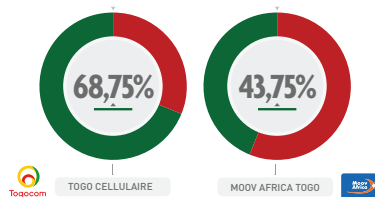
10 LOCALITÉS  
ARRONDISSEMENT V



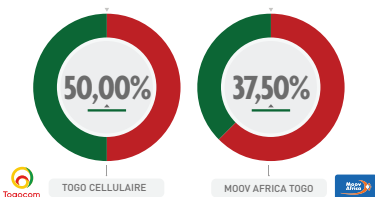
11 LOCALITÉS  
BAGUIDA



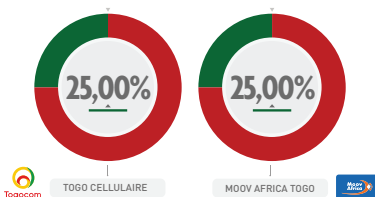
12 LOCALITÉS  
LEGBASSITO



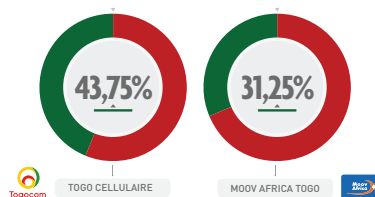
16 LOCALITÉS  
ADJENGRE



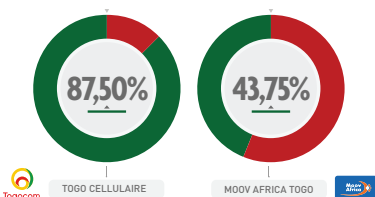
17 LOCALITÉS  
AFAGNANGAN



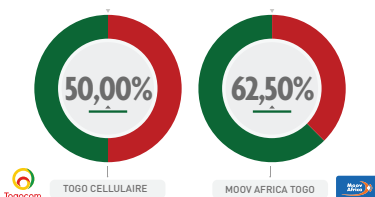
18 LOCALITÉS  
AGBA KOPE



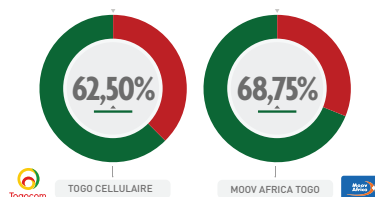
22 LOCALITÉS  
AGBATA-ALLAGLO



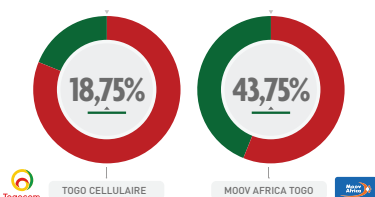
23 LOCALITÉS  
AGBATITOE



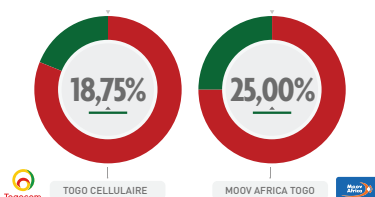
24 LOCALITÉS  
AGBODRAFO



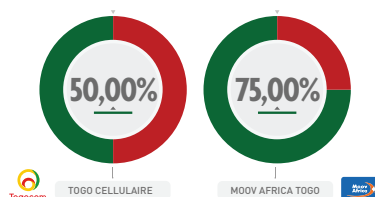
28 LOCALITÉS  
AGOME-GLOZOU



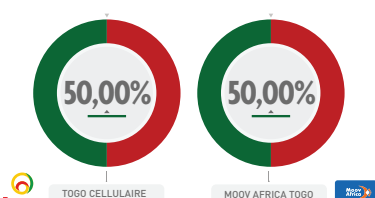
29 LOCALITÉS  
AGOME-TOMEGBE



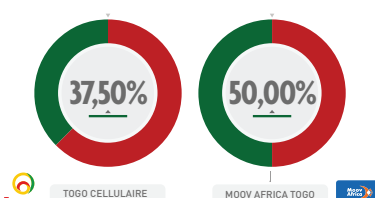
30 LOCALITÉS  
AGOU GADZEPE



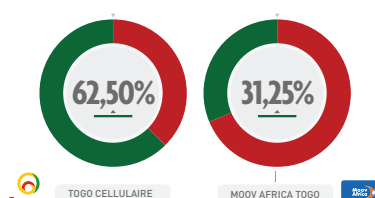
34 LOCALITÉS  
AMOÛ-OBLO



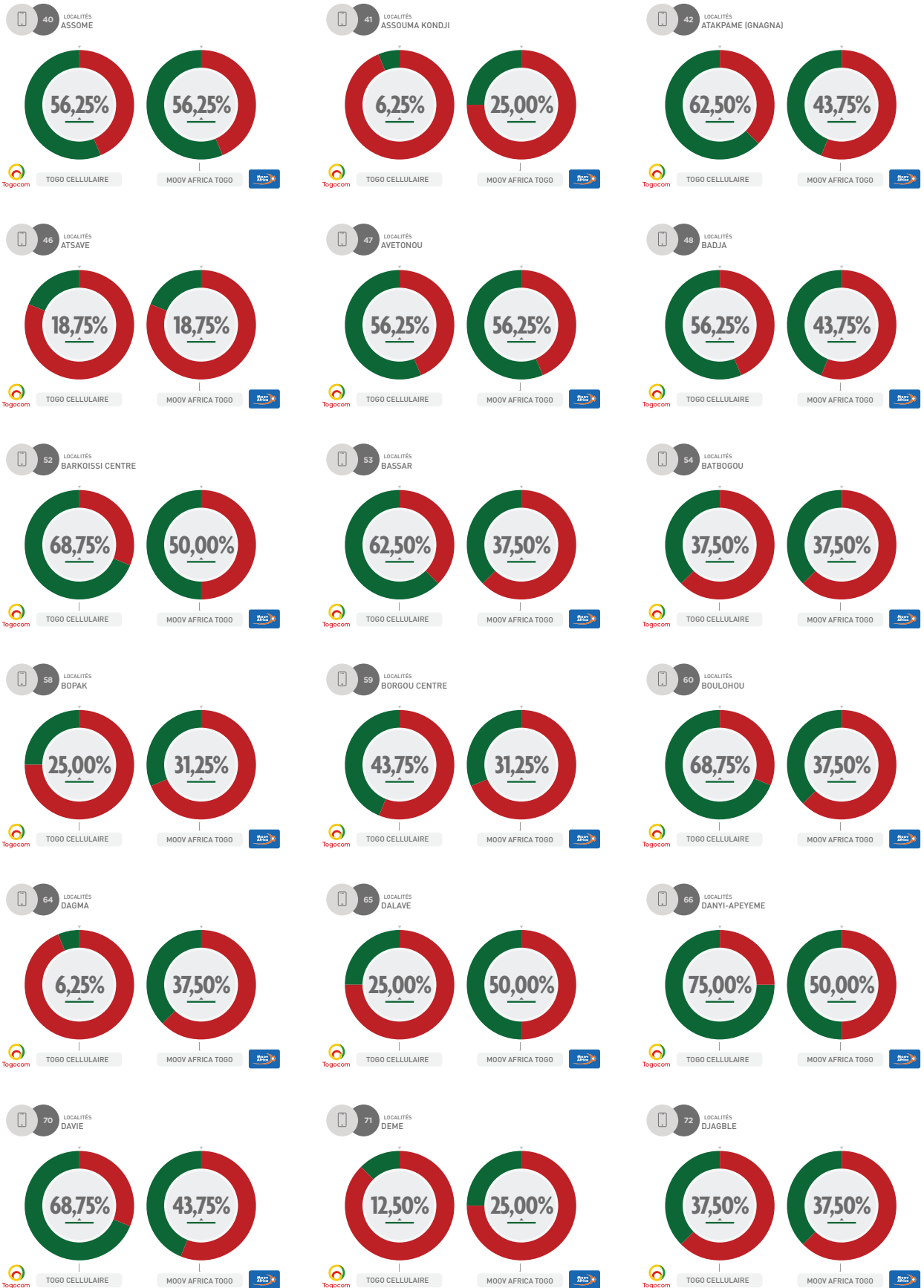
35 LOCALITÉS  
ANEHO



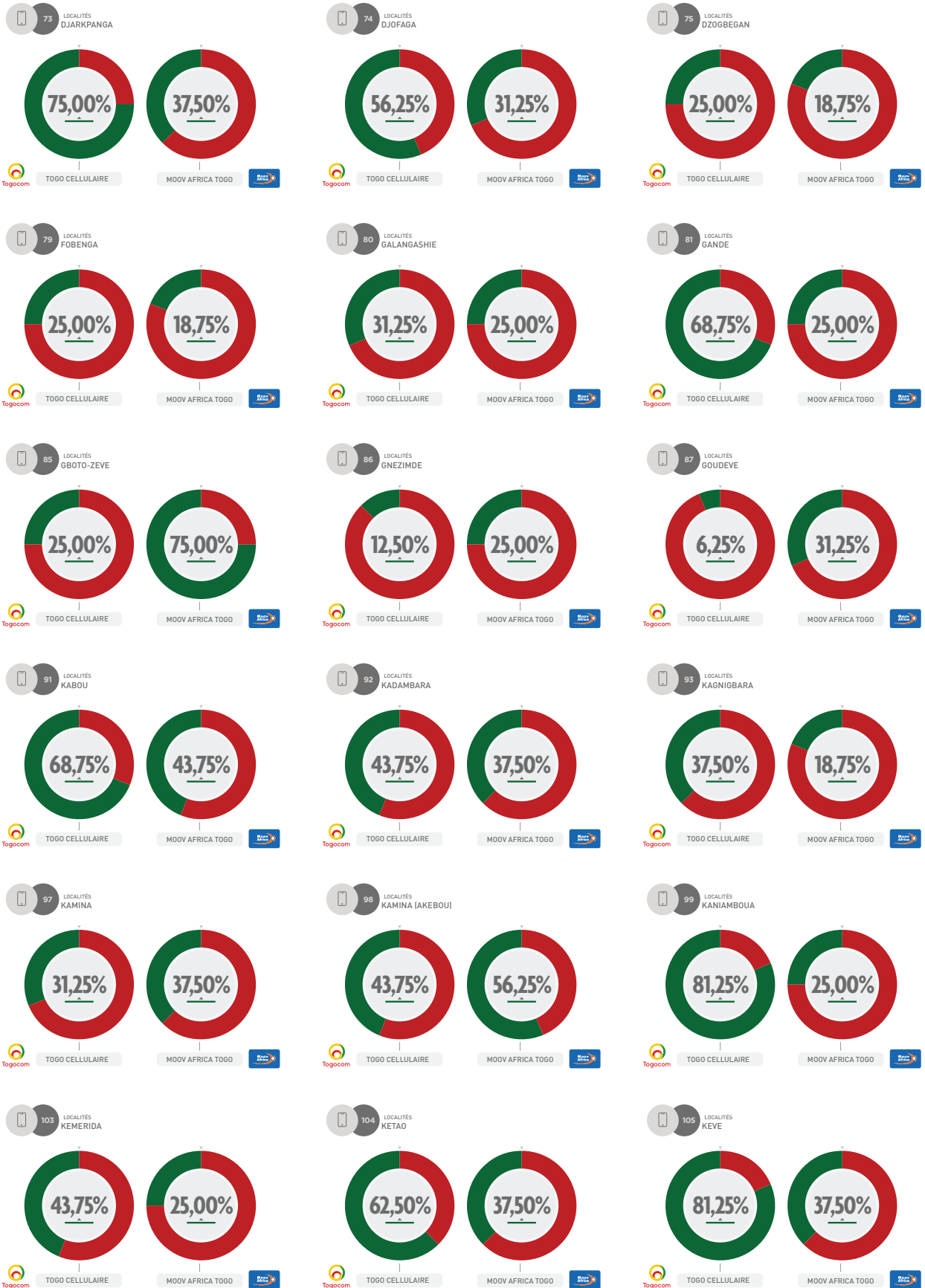
36 LOCALITÉS  
ANIE



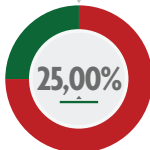
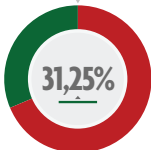








76 LOCALITÉS  
EKPUÍ

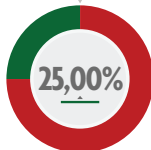


TOGO CELLULAIRE

MOOV AFRICA TOGO



77 LOCALITÉS  
ELAVAGNON

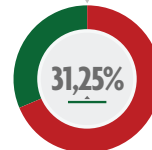
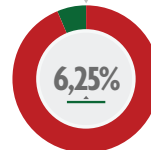


TOGO CELLULAIRE

MOOV AFRICA TOGO



78 LOCALITÉS  
ELAVANYO

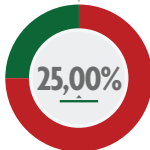
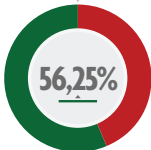


TOGO CELLULAIRE

MOOV AFRICA TOGO



82 LOCALITÉS  
GANDO

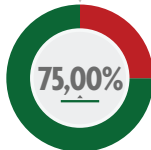


TOGO CELLULAIRE

MOOV AFRICA TOGO



83 LOCALITÉS  
GBATOPE

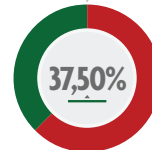
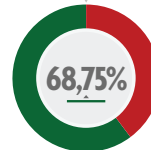


TOGO CELLULAIRE

MOOV AFRICA TOGO



84 LOCALITÉS  
GBODJOME

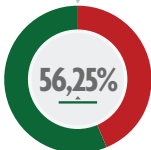


TOGO CELLULAIRE

MOOV AFRICA TOGO



88 LOCALITÉS  
GUERIN-KOUKA

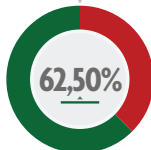


TOGO CELLULAIRE

MOOV AFRICA TOGO



89 LOCALITÉS  
HIHEATRO

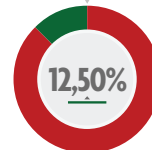
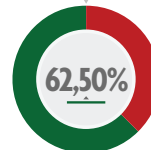


TOGO CELLULAIRE

MOOV AFRICA TOGO



90 LOCALITÉS  
KABAGNI

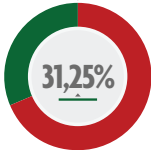


TOGO CELLULAIRE

MOOV AFRICA TOGO



94 LOCALITÉS  
KAGNISSI

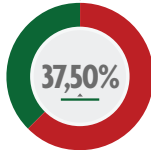
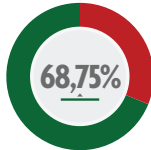


TOGO CELLULAIRE

MOOV AFRICA TOGO



95 LOCALITÉS  
KALANGA

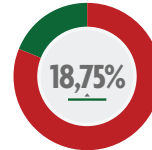
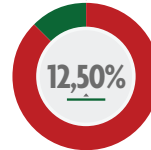


TOGO CELLULAIRE

MOOV AFRICA TOGO



96 LOCALITÉS  
KAME

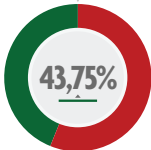


TOGO CELLULAIRE

MOOV AFRICA TOGO



100 LOCALITÉS  
KANTE TAR

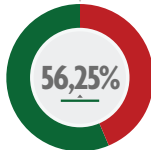


TOGO CELLULAIRE

MOOV AFRICA TOGO



101 LOCALITÉS  
KARA

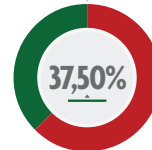
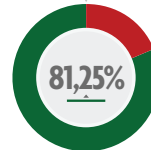


TOGO CELLULAIRE

MOOV AFRICA TOGO



102 LOCALITÉS  
KAZABOUA KPELEWAN

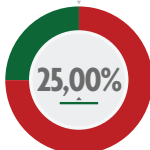
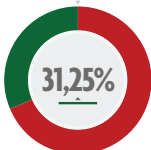


TOGO CELLULAIRE

MOOV AFRICA TOGO



106 LOCALITÉS  
KIDJABOUN

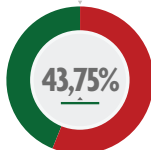


TOGO CELLULAIRE

MOOV AFRICA TOGO



107 LOCALITÉS  
KINI-KONDJI

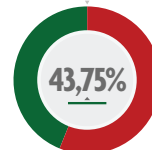


TOGO CELLULAIRE

MOOV AFRICA TOGO



108 LOCALITÉS  
KLABE EFOUKPA



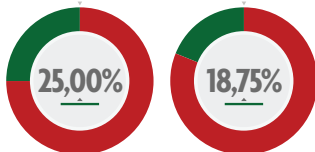
TOGO CELLULAIRE

MOOV AFRICA TOGO





112 LOCALITÉS  
KORBONGOU-CENTRE

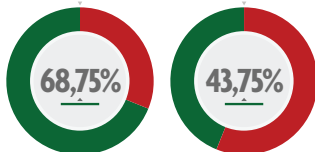


TOGO CELLULAIRE

MOOV AFRICA TOGO



113 LOCALITÉS  
KOUFITOUGOU

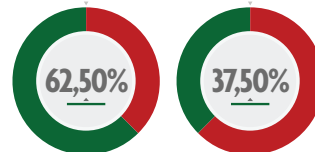


TOGO CELLULAIRE

MOOV AFRICA TOGO



114 LOCALITÉS  
KOUGNONHOU

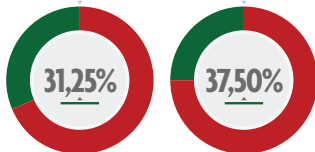


TOGO CELLULAIRE

MOOV AFRICA TOGO



118 LOCALITÉS  
KOUSSAKPANGOU

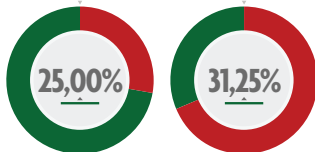


TOGO CELLULAIRE

MOOV AFRICA TOGO



119 LOCALITÉS  
KOUVE

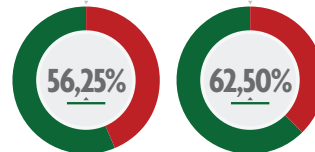


TOGO CELLULAIRE

MOOV AFRICA TOGO



120 LOCALITÉS  
KOUVE GBOLI

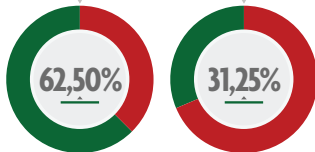


TOGO CELLULAIRE

MOOV AFRICA TOGO



124 LOCALITÉS  
KPAKPAKPADE

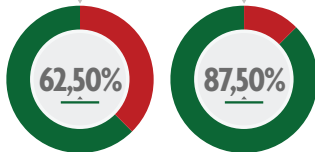


TOGO CELLULAIRE

MOOV AFRICA TOGO



125 LOCALITÉS  
KPARATAOU

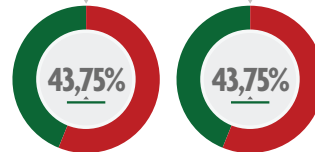


TOGO CELLULAIRE

MOOV AFRICA TOGO



126 LOCALITÉS  
KPEKPLEME

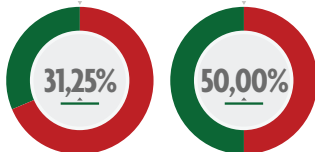


TOGO CELLULAIRE

MOOV AFRICA TOGO



130 LOCALITÉS  
KPOGAN-AGBETSIKO

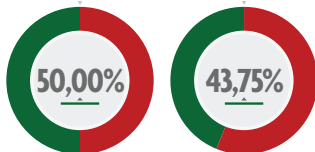


TOGO CELLULAIRE

MOOV AFRICA TOGO



131 LOCALITÉS  
KPOTEME

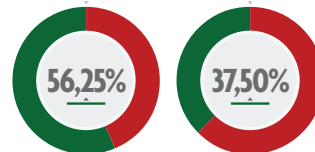


TOGO CELLULAIRE

MOOV AFRICA TOGO



132 LOCALITÉS  
KPOVE MARCHÉ

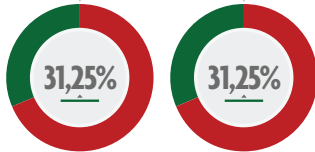


TOGO CELLULAIRE

MOOV AFRICA TOGO



136 LOCALITÉS  
LATHO

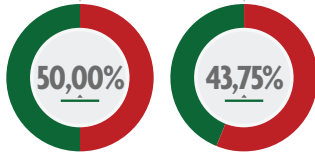


TOGO CELLULAIRE

MOOV AFRICA TOGO



137 LOCALITÉS  
LOUANGA CENTRE

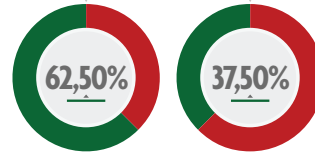


TOGO CELLULAIRE

MOOV AFRICA TOGO



138 LOCALITÉS  
MANDJOAK

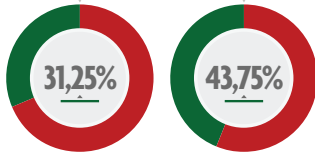


TOGO CELLULAIRE

MOOV AFRICA TOGO



142 LOCALITÉS  
MORETAN

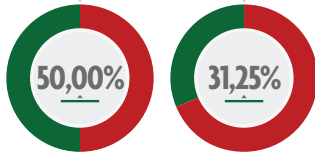


TOGO CELLULAIRE

MOOV AFRICA TOGO



143 LOCALITÉS  
NADDOBA

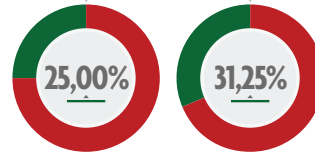


TOGO CELLULAIRE

MOOV AFRICA TOGO



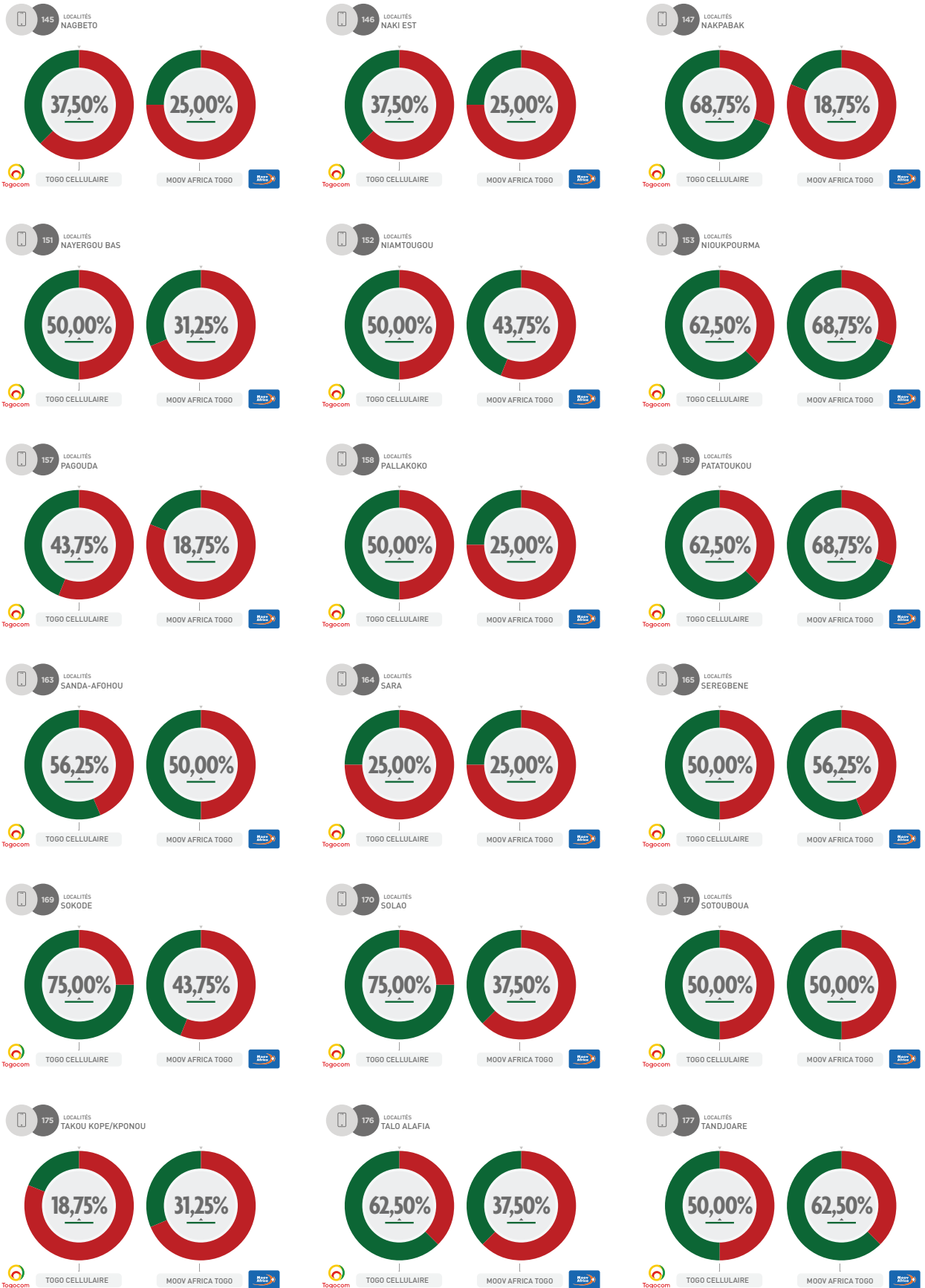
144 LOCALITÉS  
NAGBENI-CENTRE



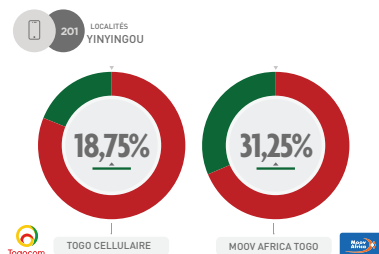
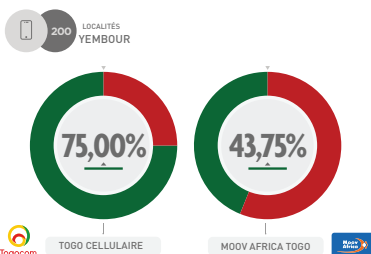
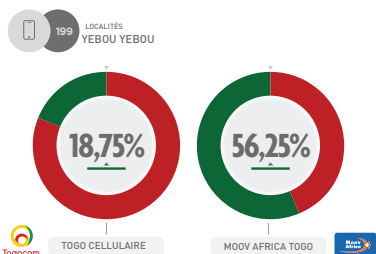
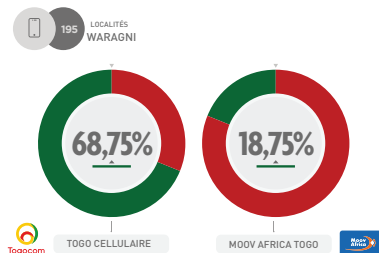
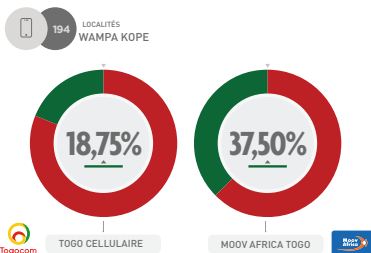
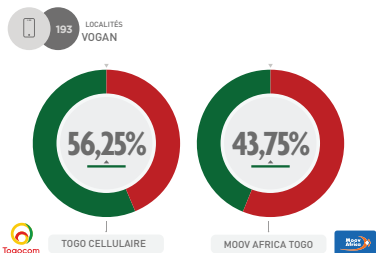
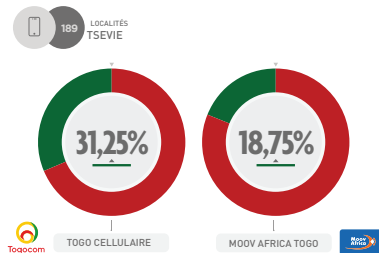
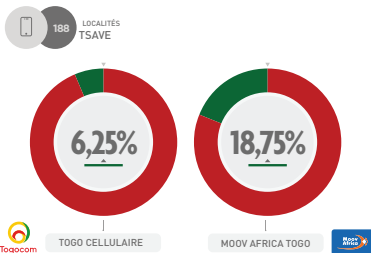
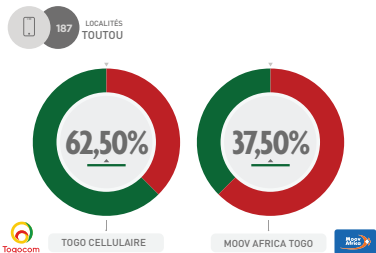
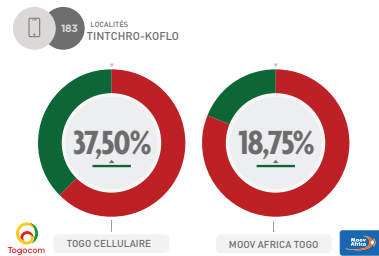
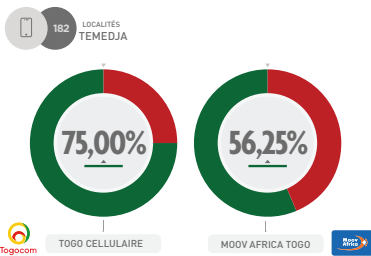
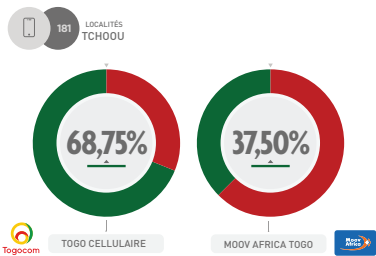
TOGO CELLULAIRE

MOOV AFRICA TOGO

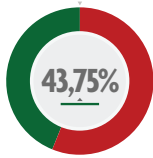




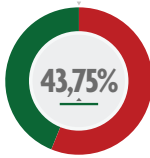




184 LOCALITÉS  
TOGOVILLE



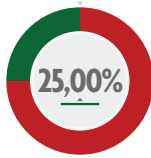
TOGO CELLULAIRE



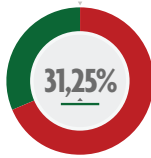
MOOV AFRICA TOGO



185 LOCALITÉS  
TOHDUN



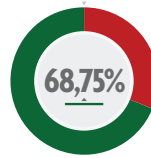
TOGO CELLULAIRE



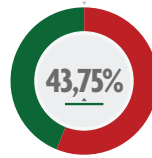
MOOV AFRICA TOGO



186 LOCALITÉS  
TOMEGBE (AKEBOU)



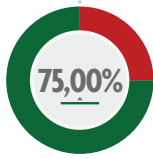
TOGO CELLULAIRE



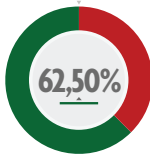
MOOV AFRICA TOGO



190 LOCALITÉS  
TSIKO



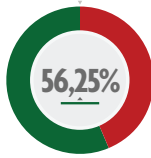
TOGO CELLULAIRE



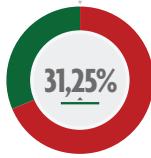
MOOV AFRICA TOGO



191 LOCALITÉS  
TSMANE



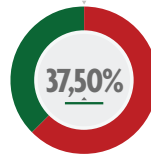
TOGO CELLULAIRE



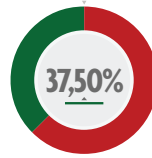
MOOV AFRICA TOGO



192 LOCALITÉS  
TSITO



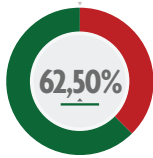
TOGO CELLULAIRE



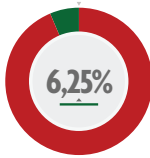
MOOV AFRICA TOGO



196 LOCALITÉS  
WOGOU



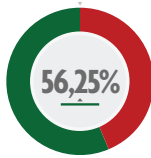
TOGO CELLULAIRE



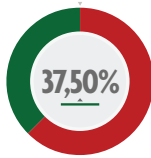
MOOV AFRICA TOGO



197 LOCALITÉS  
YAKA



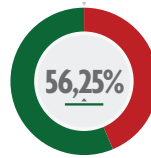
TOGO CELLULAIRE



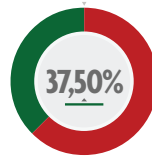
MOOV AFRICA TOGO



198 LOCALITÉS  
YALUMBE



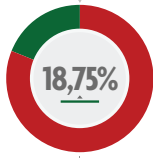
TOGO CELLULAIRE



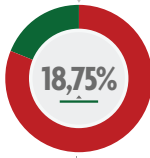
MOOV AFRICA TOGO



202 LOCALITÉS  
YOAK



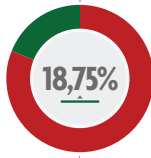
TOGO CELLULAIRE



MOOV AFRICA TOGO



203 LOCALITÉS  
ZOBEGAN



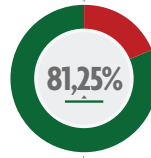
TOGO CELLULAIRE



MOOV AFRICA TOGO



204 LOCALITÉS  
ZONGO




TOGO CELLULAIRE



MOOV AFRICA TOGO







**Campagne Nationale Qualité de Service - QoS**  
des opérateurs mobiles

# ANNEXE 2

Résultats de la Campagne Nationale  
QoS par localité



# SERVICES VOIX

## Grand Lomé









SV1 Délai d'établissement d'appel  
 SV2 Taux de succès d'appels  
 SV3 Qualité vocale  
 SV4 Taux de coupure d'appel

Localités	SV1 Délai d'établissement d'appel		SV2 Taux de succès d'appels		SV3 Qualité vocale		SV4 Taux de coupure d'appel	
	Togocom	Moov Africa	Togocom	Moov Africa	Togocom	Moov Africa	Togocom	Moov Africa
ADETI KOPE	TGC 63,81%	MAT 5,36%	TGC 88,89%	MAT 58,95%	TGC 3,82	MAT 3,69	TGC 0,85%	MAT 0,00%
AFLAO GAKLI	TGC 64,63%	MAT 4,98%	TGC 98,36%	MAT 74,90%	TGC 3,76	MAT 3,52	TGC 0,07%	MAT 0,48%
AFLAO SAGBADO	TGC 65,13%	MAT 5,91%	TGC 93,99%	MAT 82,15%	TGC 3,75	MAT 3,62	TGC 0,41%	MAT 0,18%
AGOENYIVE	TGC 60,31%	MAT 10,54%	TGC 97,69%	MAT 82,16%	TGC 3,83	MAT 3,64	TGC 0,20%	MAT 0,43%
AMOUTIVE	TGC 64,27%	MAT 2,85%	TGC 99,21%	MAT 81,53%	TGC 3,81	MAT 3,54	TGC 0,16%	MAT 0,75%

## Grand Lomé

SV1 Délai d'établissement d'appel		SV2 Taux de succès d'appels		SV3 Qualité vocale		SV4 Taux de coupure d'appel		Localités
Togocom	Moov Africa	Togocom	Moov Africa	Togocom	Moov Africa	Togocom	Moov Africa	
TGC 64,45%	MAT 6,31%	TGC 99,67%	MAT 78,65%	TGC 3,93	MAT 3,41	TGC 0,33%	MAT 0,36%	ARROND. I
TGC 59,26%	MAT 9,93%	TGC 98,74%	MAT 87,84%	TGC 3,82	MAT 3,63	TGC 0,13%	MAT 0,28%	ARROND. II
TGC 52,47%	MAT 12,88%	TGC 98,65%	MAT 90,92%	TGC 3,69	MAT 3,65	TGC 0,31%	MAT 0,32%	ARROND. III
TGC 69,41%	MAT 10,37%	TGC 99,35%	MAT 63,64%	TGC 3,96	MAT 3,56	TGC 0,00%	MAT 1,19%	ARROND. IV
TGC 73,34%	MAT 18,07%	TGC 97,65%	MAT 84,39%	TGC 3,92	MAT 3,74	TGC 0,10%	MAT 0,11%	ARROND. V
TGC 68,25%	MAT 9,64%	TGC 97,19%	MAT 90,31%	TGC 3,87	MAT 3,57	TGC 0,00%	MAT 0,42%	BAGUIDA
TGC 56,91%	MAT 3,52%	TGC 97,64%	MAT 75,21%	TGC 3,77	MAT 3,42	TGC 0,16%	MAT 0,33%	LEGBASSITO
TGC 77,37%	MAT 3,87%	TGC 98,01%	MAT 88,18%	TGC 3,97	MAT 3,62	TGC 0,00%	MAT 0,20%	SANGUERA
TGC 63,49%	MAT 8,95%	TGC 95,74%	MAT 65,74%	TGC 3,77	MAT 3,68	TGC 0,00%	MAT 0,79%	TOGGLEKOPE

# Hors Grand Lomé

Localités	SV1 Délai d'établissement d'appel		SV2 Taux de succès d'appels		SV3 Qualité vocale		SV4 Taux de coupure d'appel	
								
	TGC	MAT	TGC	MAT	TGC	MAT	TGC	MAT
ADETA	62,09%	3,45%	98,91%	78,91%	3,93	3,56	0,00%	0,00%
ADJENGRE	96,91%	37,41%	85,26%	74,33%	4,05	3,59	0,00%	0,00%
AFAGNANGAN	70,59%	12,73%	72,06%	18,84%	2,77	3,43	7,94%	0,00%
AGBA KOPE	97,06%	3,13%	98,53%	31,25%	3,89	3,87	1,47%	2,08%
AGBANDANDE	48,94%	0,00%	91,33%	8,51%	3,59	3,64	2,67%	0,00%
AGBANDE YAKA	66,06%	15,38%	73,76%	61,90%	3,65	3,60	3,55%	0,00%
AGBANDI	45,45%	40,80%	64,63%	100,00%	3,24	4,07	2,44%	0,00%
AGBATA ALLAGLO	84,76%	17,21%	100,00%	79,47%	3,95	3,60	0,00%	1,32%
AGBATITOE	70,42%	11,11%	99,30%	61,36%	3,86	3,77	0,00%	0,00%

## Hors Grand Lomé

SV1		SV2		SV3		SV4		Localités
Délai d'établissement d'appel		Taux de succès d'appels		Qualité vocale		Taux de coupure d'appel		
Togocom	Moov Africa	Togocom	Moov Africa	Togocom	Moov Africa	Togocom	Moov Africa	
TGC 80,00%	MAT 27,45%	TGC 100,00%	MAT 98,08%	TGC 3,91	MAT 3,77	TGC 0,00%	MAT 0,00%	AGBODRAFO
TGC 86,63%	MAT 14,96%	TGC 97,73%	MAT 72,57%	TGC 4,04	MAT 3,44	TGC 0,00%	MAT 0,00%	AGOME KPODZI
TGC 84,21%	MAT 22,70%	TGC 98,70%	MAT 89,03%	TGC 4,03	MAT 3,54	TGC 0,00%	MAT 1,94%	AGOME KUSUNTU
TGC 51,19%	MAT 6,67%	TGC 70,69%	MAT 12,24%	TGC 3,81	MAT 3,61	TGC 1,72%	MAT 3,06%	AGOME YOH
TGC 72,34%	MAT 4,17%	TGC 80,00%	MAT 57,83%	TGC 2,35	MAT 3,71	TGC 14,00%	MAT 0,00%	AGOME GLOZOU
TGC 83,33%	MAT 0,00%	TGC 86,15%	MAT 25,21%	TGC 3,82	MAT 3,59	TGC 1,54%	MAT 0,00%	AGOME TOMEGBE
TGC 86,67%	MAT 7,09%	TGC 98,90%	MAT 79,25%	TGC 3,86	MAT 3,51	TGC 0,00%	MAT 0,63%	AGOU GADZEPE
TGC 84,21%	MAT 22,70%	TGC 98,70%	MAT 89,03%	TGC 4,04	MAT 3,54	TGC 0,00%	MAT 1,94%	AGOU NYOGBO
TGC 62,84%	MAT 1,72%	TGC 83,42%	MAT 33,92%	TGC 2,14	MAT 3,54	TGC 14,44%	MAT 0,00%	AHEPE APEDOME/CENTRE

# Hors Grand Lomé

Localités	SV1 Délai d'établissement d'appel		SV2 Taux de succès d'appels		SV3 Qualité vocale		SV4 Taux de coupure d'appel	
	Togocom	Moov Africa	Togocom	Moov Africa	Togocom	Moov Africa	Togocom	Moov Africa
	TGC	MAT	TGC	MAT	TGC	MAT	TGC	MAT
AMLAME	74,68%	18,75%	100,00%	82,96%	3,84	3,63	0,00%	0,00%
AMOU OBLO	81,29%	28,26%	97,14%	77,97%	3,94	3,65	0,57%	0,00%
ANEHO	84,63%	15,17%	91,89%	69,59%	3,81	3,71	2,50%	0,17%
ANIE	67,11%	18,16%	99,83%	82,33%	3,91	3,79	0,00%	0,35%
ASRAMA	77,10%	15,28%	80,37%	42,11%	3,91	3,56	0,00%	0,00%
ASSAHOUN	84,25%	26,52%	100,00%	93,62%	4,04	3,84	0,00%	0,00%
ASSERE-BAS	65,00%	0,00%	14,29%	0,00%	3,25	0,00	3,57%	0,00%
ASSOME	90,53%	11,05%	95,48%	94,51%	3,94	3,72	0,00%	0,00%
ASSOUMA KONDJI	40,00%	0,00%	18,09%	35,71%	2,80	4,09	3,19%	0,00%

## Hors Grand Lomé

SV1		SV2		SV3		SV4		Localités
Délai d'établissement d'appel		Taux de succès d'appels		Qualité vocale		Taux de coupure d'appel		
Togocom	Moov Africa	Togocom	Moov Africa	Togocom	Moov Africa	Togocom	Moov Africa	
TGC 77,78%	MAT 12,21%	TGC 97,59%	MAT 95,03%	TGC 3,98	MAT 3,68	TGC 0,00%	MAT 0,00%	ATAKPAME (GNAGNA)
TGC 58,78%	MAT 12,93%	TGC 94,27%	MAT 70,73%	TGC 3,88	MAT 3,55	TGC 0,00%	MAT 0,00%	ATAKPAME (WOUDOU)
TGC 77,42%	MAT 9,09%	TGC 59,62%	MAT 35,48%	TGC 3,69	MAT 3,43	TGC 0,00%	MAT 0,00%	ATIGBE DZOGBEPEME
TGC 52,00%	MAT 20,59%	TGC 39,67%	MAT 25,19%	TGC 3,53	MAT 3,85	TGC 1,65%	MAT 0,00%	ATIKPAN
TGC 86,36%	MAT 0,00%	TGC 88,71%	MAT 4,71%	TGC 1,00	MAT 3,41	TGC 0,00%	MAT 0,00%	ATSAVE
TGC 96,38%	MAT 18,75%	TGC 91,39%	MAT 72,73%	TGC 4,00	MAT 3,68	TGC 0,00%	MAT 0,00%	AVETONOU
TGC 71,15%	MAT 13,59%	TGC 86,67%	MAT 75,78%	TGC 3,92	MAT 3,59	TGC 0,00%	MAT 4,69%	BADJA
TGC 74,68%	MAT 24,21%	TGC 97,11%	MAT 98,05%	TGC 3,88	MAT 3,78	TGC 0,83%	MAT 0,00%	BADOU
TGC 72,36%	MAT 15,63%	TGC 98,51%	MAT 91,35%	TGC 4,01	MAT 3,70	TGC 0,00%	MAT 0,96%	BAFILO



# Hors Grand Lomé

Localités	SV1 Délai d'établissement d'appel		SV2 Taux de succès d'appels		SV3 Qualité vocale		SV4 Taux de coupure d'appel	
	Togocom	Moov Africa	Togocom	Moov Africa	Togocom	Moov Africa	Togocom	Moov Africa
BANDJELI	TGC 76,64%	MAT 9,86%	TGC 97,86%	MAT 52,99%	TGC 3,98	MAT 3,64	TGC 0,00%	MAT 0,00%
BARKOISSI CENTRE	TGC 89,13%	MAT 29,51%	TGC 100,00%	MAT 100,00%	TGC 3,94	MAT 3,79	TGC 0,00%	MAT 0,00%
BASSAR	TGC 79,29%	MAT 29,06%	TGC 98,24%	MAT 77,10%	TGC 3,87	MAT 3,56	TGC 0,35%	MAT 0,38%
BATBOGOU	TGC 60,94%	MAT 25,00%	TGC 97,71%	MAT 64,34%	TGC 4,06	MAT 3,57	TGC 0,00%	MAT 0,00%
BLITTA	TGC 89,39%	MAT 7,86%	TGC 97,58%	MAT 90,85%	TGC 3,80	MAT 4,01	TGC 2,42%	MAT 0,65%
BODJONADE	TGC 79,78%	MAT 0,00%	TGC 70,83%	MAT 2,56%	TGC 3,67	MAT 2,88	TGC 3,33%	MAT 0,00%
BOMBENGOU	TGC 56,72%	MAT 18,75%	TGC 100,00%	MAT 84,21%	TGC 3,96	MAT 3,76	TGC 0,00%	MAT 0,00%
BOPAK	TGC 50,00%	MAT 4,17%	TGC 11,36%	MAT 52,17%	TGC 3,53	MAT 3,55	TGC 0,00%	MAT 0,00%
BORGOU CENTRE	TGC 80,67%	MAT 3,41%	TGC 100,00%	MAT 70,49%	TGC 3,95	MAT 3,69	TGC 0,00%	MAT 1,64%

## Hors Grand Lomé

SV1 Délai d'établissement d'appel		SV2 Taux de succès d'appels		SV3 Qualité vocale		SV4 Taux de coupure d'appel		Localités
Togocom	Moov Africa	Togocom	Moov Africa	Togocom	Moov Africa	Togocom	Moov Africa	
TGC 93,75%	MAT 0,00%	TGC 98,61%	MAT 62,12%	TGC 3,67	MAT 3,68	TGC 1,39%	MAT 0,00%	BOULOHOUE
TGC 41,67%	MAT 0,00%	TGC 9,76%	MAT 0,00%	TGC 3,55	MAT 0,00	TGC 0,00%	MAT 0,00%	BOUMBOUMIGOU
TGC 74,81%	MAT 0,00%	TGC 94,96%	MAT 62,26%	TGC 3,78	MAT 3,70	TGC 2,16%	MAT 0,00%	BOUTCHATCHAL
TGC 63,39%	MAT 13,79%	TGC 97,39%	MAT 81,31%	TGC 3,72	MAT 3,55	TGC 0,00%	MAT 0,00%	CINKASSÉ
TGC 32,00%	MAT 37,84%	TGC 7,69%	MAT 95,48%	TGC 1,41	MAT 3,80	TGC 8,33%	MAT 0,00%	DAGMA
TGC 58,16%	MAT 10,23%	TGC 95,86%	MAT 59,06%	TGC 3,54	MAT 3,60	TGC 1,38%	MAT 0,00%	DALAVÉ
TGC 75,29%	MAT 1,80%	TGC 98,27%	MAT 77,08%	TGC 3,85	MAT 3,67	TGC 0,00%	MAT 0,00%	DANYI APÉYÉMÉ
TGC 46,31%	MAT 2,53%	TGC 92,50%	MAT 64,75%	TGC 3,65	MAT 3,51	TGC 0,63%	MAT 0,00%	DANYI ELAVANYO
TGC 64,35%	MAT 19,16%	TGC 97,03%	MAT 78,97%	TGC 3,76	MAT 3,58	TGC 0,57%	MAT 0,00%	DAPAONG

# Hors Grand Lomé

Localités	SV1 Délai d'établissement d'appel		SV2 Taux de succès d'appels		SV3 Qualité vocale		SV4 Taux de coupure d'appel	
	Togocom	Moov Africa	Togocom	Moov Africa	Togocom	Moov Africa	Togocom	Moov Africa
DATCHA	TGC 77,53%	MAT 24,55%	TGC 100,00%	MAT 76,92%	TGC 3,96	MAT 3,84	TGC 0,00%	MAT 0,00%
DAVIÉ	TGC 67,22%	MAT 2,86%	TGC 98,77%	MAT 40,46%	TGC 3,80	MAT 3,80	TGC 0,00%	MAT 0,00%
DEMÉ	TGC 61,11%	MAT 45,83%	TGC 52,31%	MAT 40,34%	TGC 3,69	MAT 3,61	TGC 3,08%	MAT 0,00%
DJAGBLÉ	TGC 56,47%	MAT 48,80%	TGC 91,48%	MAT 28,68%	TGC 3,40	MAT 3,50	TGC 5,11%	MAT 1,47%
DJARKPANGA	TGC 80,21%	MAT 6,25%	TGC 98,97%	MAT 56,80%	TGC 3,92	MAT 3,64	TGC 0,00%	MAT 0,00%
DJOFAGA	TGC 85,92%	MAT 30,00%	TGC 98,53%	MAT 31,50%	TGC 4,04	MAT 3,54	TGC 0,00%	MAT 0,00%
DZOGBEGAN	TGC 74,26%	MAT 0,00%	TGC 75,59%	MAT 0,00%	TGC 3,74	MAT 0,00	TGC 2,22%	MAT 0,00%
EKPUI	TGC 67,59%	MAT 11,11%	TGC 70,34%	MAT 47,97%	TGC 3,62	MAT 3,54	TGC 4,14%	MAT 3,25%
ELAVAGNON	TGC 59,55%	MAT 20,34%	TGC 97,42%	MAT 94,76%	TGC 3,82	MAT 3,43	TGC 1,11%	MAT 0,40%

## Hors Grand Lomé

SV1		SV2		SV3		SV4		Localités
Délai d'établissement d'appel		Taux de succès d'appels		Qualité vocale		Taux de coupure d'appel		
Togocom	Moov Africa	Togocom	Moov Africa	Togocom	Moov Africa	Togocom	Moov Africa	
TGC 68,75%	MAT 0,00%	TGC 16,90%	MAT 5,33%	TGC 1,00	MAT 3,99	TGC 5,63%	MAT 0,00%	ELAVANYO
TGC 67,65%	MAT 12,50%	TGC 34,69%	MAT 24,49%	TGC 3,90	MAT 3,46	TGC 0,00%	MAT 0,00%	FOBENGA
TGC 67,59%	MAT 25,00%	TGC 81,82%	MAT 57,85%	TGC 3,04	MAT 3,72	TGC 0,00%	MAT 1,65%	GALANGASHIE
TGC 89,39%	MAT 15,87%	TGC 97,06%	MAT 40,63%	TGC 4,11	MAT 3,75	TGC 0,00%	MAT 8,59%	GANDE
TGC 84,03%	MAT 0,00%	TGC 98,63%	MAT 20,93%	TGC 3,75	MAT 3,75	TGC 0,00%	MAT 0,00%	GANDO
TGC 92,96%	MAT 23,48%	TGC 100,00%	MAT 92,96%	TGC 4,11	MAT 3,63	TGC 0,00%	MAT 0,00%	GBATOPÉ
TGC 61,45%	MAT 6,78%	TGC 97,08%	MAT 74,84%	TGC 3,94	MAT 3,76	TGC 0,00%	MAT 1,29%	GBODJOMÉ
TGC 60,19%	MAT 12,50%	TGC 81,15%	MAT 77,78%	TGC 3,00	MAT 3,91	TGC 3,28%	MAT 0,00%	GBOTO-EVE
TGC 75,00%	MAT 20,00%	TGC 1,98%	MAT 18,69%	TGC 3,24	MAT 3,69	TGC 1,98%	MAT 0,00%	GNEZIMDE

# Hors Grand Lomé

Localités	SV1 Délai d'établissement d'appel		SV2 Taux de succès d'appels		SV3 Qualité vocale		SV4 Taux de coupure d'appel	
	Togocom	Moov Africa	Togocom	Moov Africa	Togocom	Moov Africa	Togocom	Moov Africa
GOUDEVÉ	TGC 51,72%	MAT 0,00%	TGC 43,90%	MAT 45,61%	TGC 3,47	MAT 3,76	TGC 3,25%	MAT 0,00%
GUÉRIN-KOUKA	TGC 77,38%	MAT 0,65%	TGC 96,49%	MAT 97,45%	TGC 3,95	MAT 3,81	TGC 0,96%	MAT 0,00%
HIHEATRO	TGC 75,29%	MAT 31,10%	TGC 97,75%	MAT 94,77%	TGC 4,02	MAT 3,74	TGC 0,00%	MAT 0,58%
KABAGNI	TGC 69,17%	MAT 0,00%	TGC 94,49%	MAT 0,00%	TGC 3,83	MAT 0,00	TGC 0,00%	MAT 0,00%
KABOU	TGC 83,33%	MAT 0,00%	TGC 97,59%	MAT 97,01%	TGC 4,01	MAT 3,78	TGC 0,00%	MAT 0,60%
KADAMBARA	TGC 56,16%	MAT 17,92%	TGC 82,94%	MAT 70,20%	TGC 3,61	MAT 3,81	TGC 2,94%	MAT 0,00%
KAGNIGBARA	TGC 99,24%	MAT 0,00%	TGC 100,00%	MAT 0,00%	TGC 4,07	MAT 0,00	TGC 0,00%	MAT 0,00%
KAGNISSI	TGC 77,78%	MAT 0,00%	TGC 77,95%	MAT 6,00%	TGC 3,70	MAT 3,86	TGC 0,00%	MAT 0,00%
KALANGA	TGC 53,92%	MAT 4,00%	TGC 90,27%	MAT 73,53%	TGC 4,03	MAT 3,89	TGC 0,00%	MAT 0,00%









## Hors Grand Lomé

SV1 Délai d'établissement d'appel		SV2 Taux de succès d'appels		SV3 Qualité vocale		SV4 Taux de coupure d'appel		Localités
Togocom	Moov Africa	Togocom	Moov Africa	Togocom	Moov Africa	Togocom	Moov Africa	
TGC 33,33%	MAT 0,00%	TGC 2,15%	MAT 3,81%	TGC 3,91	MAT 2,41	TGC 1,08%	MAT 0,00%	KAMÉ
TGC 62,71%	MAT 0,00%	TGC 52,21%	MAT 57,14%	TGC 3,80	MAT 3,82	TGC 0,00%	MAT 8,79%	KAMINA
TGC 68,46%	MAT 7,95%	TGC 97,74%	MAT 73,95%	TGC 3,87	MAT 3,83	TGC 0,00%	MAT 0,00%	KAMINA
TGC 95,39%	MAT 48,11%	TGC 100,00%	MAT 77,04%	TGC 4,12	MAT 3,69	TGC 0,00%	MAT 1,48%	KANIAMBOUA
TGC 73,88%	MAT 14,29%	TGC 93,01%	MAT 37,84%	TGC 3,91	MAT 3,58	TGC 0,70%	MAT 0,00%	KANTÉ TAR
TGC 60,92%	MAT 17,80%	TGC 97,57%	MAT 88,04%	TGC 3,77	MAT 3,62	TGC 0,26%	MAT 0,53%	KARA
TGC 99,38%	MAT 3,19%	TGC 100,00%	MAT 71,76%	TGC 3,95	MAT 3,55	TGC 0,00%	MAT 0,00%	KAZABOUA KPELEWAŊ
TGC 82,31%	MAT 41,58%	TGC 97,01%	MAT 70,63%	TGC 3,99	MAT 3,80	TGC 0,00%	MAT 9,52%	KÉMÉRIDA
TGC 77,50%	MAT 37,50%	TGC 99,01%	MAT 95,48%	TGC 3,93	MAT 3,80	TGC 0,00%	MAT 1,01%	KETAO

# Hors Grand Lomé









Localités	SV1 Délai d'établissement d'appel		SV2 Taux de succès d'appels		SV3 Qualité vocale		SV4 Taux de coupure d'appel	
	Togocom	Moov Africa	Togocom	Moov Africa	Togocom	Moov Africa	Togocom	Moov Africa
KÉVÉ	TGC 91,30%	MAT 12,12%	TGC 100,00%	MAT 100,00%	TGC 4,08	MAT 3,88	TGC 0,00%	MAT 0,00%
KIDJABOUN	TGC 85,52%	MAT 12,00%	TGC 98,63%	MAT 72,46%	TGC 4,06	MAT 3,77	TGC 0,68%	MAT 0,00%
KINI-KONDJI	TGC 50,00%	MAT 9,09%	TGC 31,33%	MAT 25,00%	TGC 1,90	MAT 3,55	TGC 24,10%	MAT 0,00%
KLABE EFOUKPA	TGC 79,59%	MAT 8,86%	TGC 90,74%	MAT 57,25%	TGC 3,96	MAT 3,59	TGC 0,00%	MAT 0,00%
KOKA	TGC 76,11%	MAT 6,43%	TGC 98,90%	MAT 84,81%	TGC 3,91	MAT 3,68	TGC 0,00%	MAT 3,80%
KOLO KOPE	TGC 63,08%	MAT 10,26%	TGC 100,00%	MAT 66,67%	TGC 3,89	MAT 3,75	TGC 0,00%	MAT 0,00%
KOLOWARE	TGC 55,26%	MAT 25,00%	TGC 87,69%	MAT 72,22%	TGC 4,06	MAT 3,68	TGC 0,00%	MAT 0,00%
KORBONGOU-CENTRE	TGC 86,25%	MAT 17,14%	TGC 98,16%	MAT 49,65%	TGC 4,09	MAT 3,43	TGC 0,00%	MAT 0,00%
KOUFITOUGOU	TGC 68,75%	MAT 0,00%	TGC 80,34%	MAT 8,51%	TGC 3,90	MAT 3,71	TGC 1,71%	MAT 1,06%

# Hors Grand Lomé

SV1		SV2		SV3		SV4		Localités
Délai d'établissement d'appel		Taux de succès d'appels		Qualité vocale		Taux de coupure d'appel		
 		 		 		 		
TGC	MAT	TGC	MAT	TGC	MAT	TGC	MAT	KOUGNONHOU
66,35%	22,04%	99,53%	93,00%	3,83	3,83	0,47%	0,00%	
TGC	MAT	TGC	MAT	TGC	MAT	TGC	MAT	KOULOUMI
55,92%	24,44%	88,24%	57,32%	3,94	3,92	1,18%	0,00%	
TGC	MAT	TGC	MAT	TGC	MAT	TGC	MAT	KOUNI
81,40%	23,33%	63,24%	40,71%	3,90	3,62	0,00%	2,14%	
TGC	MAT	TGC	MAT	TGC	MAT	TGC	MAT	KOUPATIEGOU
68,75%	0,00%	68,97%	0,00%	3,79	0,00	0,00%	0,00%	
TGC	MAT	TGC	MAT	TGC	MAT	TGC	MAT	KOUSSAKPANGOU
75,65%	0,00%	89,06%	0,00%	3,75	0,00	0,78%	0,00%	
TGC	MAT	TGC	MAT	TGC	MAT	TGC	MAT	KOUVÉ
54,43%	2,86%	75,84%	57,38%	2,18	3,67	12,92%	0,00%	
TGC	MAT	TGC	MAT	TGC	MAT	TGC	MAT	KOUVÉ GBOLI
46,83%	0,00%	72,06%	26,47%	2,06	3,51	20,59%	0,00%	
TGC	MAT	TGC	MAT	TGC	MAT	TGC	MAT	KOVIÉ
89,29%	13,97%	95,89%	91,89%	4,05	3,82	0,00%	0,00%	
TGC	MAT	TGC	MAT	TGC	MAT	TGC	MAT	KPALIMÉ
66,33%	12,92%	96,48%	79,52%	3,82	3,49	0,42%	0,30%	



# Hors Grand Lomé

Localités	SV1 Délai d'établissement d'appel		SV2 Taux de succès d'appels		SV3 Qualité vocale		SV4 Taux de coupure d'appel	
								
	TGC	MAT	TGC	MAT	TGC	MAT	TGC	MAT
KPANGAM	45,83%	0,00%	24,24%	2,38%	2,90	2,92	0,00%	0,00%
KPANKPANDÉ	65,00%	0,00%	52,34%	0,00%	3,69	0,00	3,74%	0,00%
KPARATAOU	93,51%	0,67%	100,00%	99,34%	3,92	3,83	0,00%	0,00%
KPEKPLEME	81,75%	23,26%	87,77%	99,42%	2,70	4,00	10,79%	0,00%
KPEME	78,33%	6,02%	98,90%	55,03%	3,81	3,72	0,00%	0,67%
KPETSOU	76,69%	15,05%	94,29%	64,14%	3,72	3,67	0,71%	0,00%
KPIERIK	46,67%	14,29%	27,52%	19,27%	3,71	3,49	0,00%	0,00%
KPOGAN-AGBETSIKO	84,67%	8,14%	98,04%	64,12%	3,91	3,62	0,00%	1,53%
KPOTEME	71,25%	12,50%	64,52%	71,64%	3,54	3,80	0,00%	0,00%

## Hors Grand Lomé

SV1 Délai d'établissement d'appel		SV2 Taux de succès d'appels		SV3 Qualité vocale		SV4 Taux de coupure d'appel		Localités
Togocom	Moov Africa	Togocom	Moov Africa	Togocom	Moov Africa	Togocom	Moov Africa	
TGC 78,47%	MAT 7,19%	TGC 100,00%	MAT 95,80%	TGC 3,93	MAT 3,73	TGC 0,00%	MAT 1,40%	KPOVE MARCHÉ
TGC 88,03%	MAT 20,87%	TGC 98,59%	MAT 81,29%	TGC 3,86	MAT 3,58	TGC 1,41%	MAT 1,44%	KUMAWU
TGC 90,13%	MAT 10,45%	TGC 96,20%	MAT 56,78%	TGC 3,73	MAT 3,64	TGC 0,00%	MAT 0,00%	LAMA-TESSI
TGC 78,17%	MAT 2,27%	TGC 95,95%	MAT 43,14%	TGC 3,93	MAT 3,87	TGC 0,00%	MAT 0,00%	LANGABOU
TGC 33,33%	MAT 8,33%	TGC 5,13%	MAT 11,32%	TGC 3,52	MAT 3,59	TGC 2,56%	MAT 0,00%	LATHO
TGC 80,67%	MAT 28,85%	TGC 82,52%	MAT 40,63%	TGC 4,02	MAT 3,51	TGC 0,70%	MAT 0,00%	LOUANGA CENTRE
TGC 75,56%	MAT 22,37%	TGC 76,92%	MAT 56,72%	TGC 3,94	MAT 3,51	TGC 0,00%	MAT 0,00%	MANDJOAK
TGC 92,34%	MAT 25,46%	TGC 98,01%	MAT 94,31%	TGC 3,97	MAT 3,69	TGC 0,00%	MAT 0,22%	MANGO
TGC 65,68%	MAT 11,83%	TGC 93,85%	MAT 98,94%	TGC 3,76	MAT 3,70	TGC 0,56%	MAT 0,00%	MISSION - TOVÉ

# Hors Grand Lomé

Localités	SV1 Délai d'établissement d'appel		SV2 Taux de succès d'appels		SV3 Qualité vocale		SV4 Taux de coupure d'appel	
	Togocom	Moov Africa	Togocom	Moov Africa	Togocom	Moov Africa	Togocom	Moov Africa
MOGOU	TGC 93,57%	MAT 20,24%	TGC 98,59%	MAT 59,57%	TGC 4,08	MAT 3,67	TGC 0,00%	MAT 0,00%
MORETAN	TGC 69,78%	MAT 17,21%	TGC 97,85%	MAT 65,24%	TGC 3,87	MAT 3,88	TGC 0,00%	MAT 0,00%
NADOBA	TGC 72,09%	MAT 17,54%	TGC 61,31%	MAT 65,29%	TGC 3,97	MAT 3,65	TGC 1,46%	MAT 1,76%
NAGBENI-CENTRE	TGC 82,43%	MAT 18,85%	TGC 81,61%	MAT 65,59%	TGC 4,07	MAT 3,62	TGC 3,45%	MAT 0,00%
NAGBETO	TGC 81,03%	MAT 10,71%	TGC 72,78%	MAT 18,79%	TGC 3,76	MAT 3,59	TGC 0,63%	MAT 0,00%
NAKI EST	TGC 75,00%	MAT 17,78%	TGC 94,32%	MAT 26,95%	TGC 4,05	MAT 3,45	TGC 1,14%	MAT 0,00%
NAKPABAK	TGC 76,56%	MAT 15,79%	TGC 94,78%	MAT 54,62%	TGC 3,99	MAT 3,64	TGC 0,75%	MAT 3,85%
NAMONI	TGC 97,53%	MAT 4,17%	TGC 100,00%	MAT 74,42%	TGC 3,95	MAT 3,67	TGC 0,00%	MAT 0,00%
NAMPOCH	TGC 84,78%	MAT 45,71%	TGC 100,00%	MAT 60,87%	TGC 4,06	MAT 3,64	TGC 0,00%	MAT 0,00%

## Hors Grand Lomé

SV1 Délai d'établissement d'appel		SV2 Taux de succès d'appels		SV3 Qualité vocale		SV4 Taux de coupure d'appel		Localités
Togocom	Moov Africa	Togocom	Moov Africa	Togocom	Moov Africa	Togocom	Moov Africa	
TGC 60,94%	MAT 27,61%	TGC 56,64%	MAT 92,41%	TGC 3,74	MAT 3,62	TGC 0,00%	MAT 0,00%	NASSIAGOU
TGC 87,25%	MAT 0,00%	TGC 84,30%	MAT 20,51%	TGC 3,76	MAT 3,58	TGC 0,00%	MAT 0,00%	NAYERGOU BAS
TGC 89,29%	MAT 40,53%	TGC 94,74%	MAT 91,67%	TGC 4,03	MAT 3,78	TGC 0,00%	MAT 0,00%	NIAMTOUGOU
TGC 82,93%	MAT 20,13%	TGC 96,47%	MAT 91,12%	TGC 3,96	MAT 3,62	TGC 0,00%	MAT 0,00%	NIOUKPOURMA
TGC 81,25%	MAT 7,55%	TGC 100,00%	MAT 78,73%	TGC 3,88	MAT 3,59	TGC 0,00%	MAT 0,37%	NOTSE
TGC 85,42%	MAT 34,62%	TGC 100,00%	MAT 98,95%	TGC 4,05	MAT 3,79	TGC 0,00%	MAT 0,70%	NYAMASSILA
TGC 88,16%	MAT 16,13%	TGC 100,00%	MAT 89,86%	TGC 3,89	MAT 3,81	TGC 0,00%	MAT 0,00%	PAGALA-GARE
TGC 80,39%	MAT 6,85%	TGC 87,86%	MAT 48,65%	TGC 3,98	MAT 3,46	TGC 0,58%	MAT 0,68%	PAGOUDA
TGC 57,89%	MAT 0,00%	TGC 100,00%	MAT 78,81%	TGC 3,93	MAT 3,72	TGC 0,00%	MAT 0,00%	PALLAKOKO

# Hors Grand Lomé

Localités	SV1 Délai d'établissement d'appel		SV2 Taux de succès d'appels		SV3 Qualité vocale		SV4 Taux de coupure d'appel	
	Togocom	Moov Africa	Togocom	Moov Africa	Togocom	Moov Africa	Togocom	Moov Africa
	TGC	MAT	TGC	MAT	TGC	MAT	TGC	MAT
PATATOUKOU	82,00%	18,75%	76,92%	25,21%	3,76	3,52	0,00%	1,68%
PETSI	47,37%	0,00%	38,55%	0,00%	3,42	0,00	7,23%	0,00%
SALIGBÉ	89,15%	2,27%	92,25%	73,95%	3,13	3,68	7,75%	0,00%
SAMARAGOU	89,44%	39,52%	98,59%	87,94%	4,04	3,81	1,41%	0,00%
SANDA-AFOHOU	83,10%	4,62%	98,61%	53,78%	3,96	3,59	0,00%	0,84%
SARA	68,81%	20,00%	85,16%	54,55%	3,92	3,90	0,00%	0,00%
SEREBENE	66,17%	0,00%	98,50%	67,96%	3,66	3,92	1,50%	0,00%
SESSARO	79,17%	24,49%	13,42%	28,48%	3,67	3,53	2,68%	2,53%
SEVAGAN	91,56%	11,70%	100,00%	65,73%	3,93	3,80	0,00%	0,00%

# Hors Grand Lomé

SV1		SV2		SV3		SV4		Localités
Délai d'établissement d'appel		Taux de succès d'appels		Qualité vocale		Taux de coupure d'appel		
Togocom	Moov Africa	Togocom	Moov Africa	Togocom	Moov Africa	Togocom	Moov Africa	
TGC 73,42%	MAT 19,32%	TGC 98,75%	MAT 64,23%	TGC 3,76	MAT 3,88	TGC 0,00%	MAT 0,00%	SEWATSRIKOPE -KPEME
TGC 76,68%	MAT 14,57%	TGC 96,98%	MAT 82,46%	TGC 3,85	MAT 3,76	TGC 0,13%	MAT 0,00%	SOKODE
TGC 92,57%	MAT 23,40%	TGC 100,00%	MAT 48,42%	TGC 3,76	MAT 3,60	TGC 0,00%	MAT 1,05%	SOLAO
TGC 89,65%	MAT 41,81%	TGC 100,00%	MAT 99,25%	TGC 4,05	MAT 3,81	TGC 0,00%	MAT 0,25%	SOTOUBOUA
TGC 87,06%	MAT 22,58%	TGC 99,42%	MAT 55,76%	TGC 4,12	MAT 3,74	TGC 0,00%	MAT 0,61%	SOUDOU
TGC 74,73%	MAT 30,73%	TGC 93,38%	MAT 70,90%	TGC 3,30	MAT 3,50	TGC 4,53%	MAT 0,75%	TABLIGBO
TGC 86,21%	MAT 12,50%	TGC 56,94%	MAT 45,98%	TGC 3,08	MAT 3,30	TGC 3,47%	MAT 0,00%	TADO
TGC 50,00%	MAT 27,88%	TGC 10,75%	MAT 73,24%	TGC 2,92	MAT 3,91	TGC 2,15%	MAT 0,00%	TAKOU KOPE/KPONOU
TGC 64,15%	MAT 8,33%	TGC 97,52%	MAT 30,63%	TGC 3,54	MAT 3,33	TGC 1,24%	MAT 1,80%	TALO ALAFIA

# Hors Grand Lomé

Localités	SV1 Délai d'établissement d'appel		SV2 Taux de succès d'appels		SV3 Qualité vocale		SV4 Taux de coupure d'appel	
	Togocom	Moov Africa	Togocom	Moov Africa	Togocom	Moov Africa	Togocom	Moov Africa
TANDJOARE	TGC 97,53%	MAT 34,00%	TGC 100,00%	MAT 91,98%	TGC 4,09	MAT 3,55	TGC 0,00%	MAT 0,62%
TCHAMBA	TGC 83,80%	MAT 44,48%	TGC 56,90%	MAT 94,75%	TGC 3,63	MAT 3,81	TGC 15,82%	MAT 0,33%
TCHEBEBÉ	TGC 94,33%	MAT 6,15%	TGC 100,00%	MAT 77,84%	TGC 3,96	MAT 3,65	TGC 0,00%	MAT 0,00%
TCHEKPO-DEDEKPOÉ	TGC 74,66%	MAT 5,83%	TGC 90,91%	MAT 77,92%	TGC 3,27	MAT 3,77	TGC 3,90%	MAT 0,00%
TCHOUU	TGC 56,52%	MAT 10,00%	TGC 98,57%	MAT 33,71%	TGC 3,77	MAT 3,76	TGC 0,00%	MAT 0,00%
TEMEDJA	TGC 56,58%	MAT 20,49%	TGC 97,44%	MAT 84,72%	TGC 3,84	MAT 3,84	TGC 0,00%	MAT 0,00%
TINTCHRO-KOFLO	TGC 68,75%	MAT 0,00%	TGC 75,40%	MAT 14,89%	TGC 3,81	MAT 3,96	TGC 0,79%	MAT 0,00%
TOGOVILLE	TGC 79,07%	MAT 1,72%	TGC 98,85%	MAT 79,45%	TGC 3,89	MAT 3,83	TGC 0,00%	MAT 0,00%
TOHOUN	TGC 93,56%	MAT 45,15%	TGC 98,54%	MAT 99,52%	TGC 3,99	MAT 4,07	TGC 0,00%	MAT 0,00%

## Hors Grand Lomé

SV1 Délai d'établissement d'appel		SV2 Taux de succès d'appels		SV3 Qualité vocale		SV4 Taux de coupure d'appel		Localités
Togocom	Moov Africa	Togocom	Moov Africa	Togocom	Moov Africa	Togocom	Moov Africa	
TGC 52,54%	MAT 0,00%	TGC 93,65%	MAT 0,00%	TGC 3,82	MAT 0,00	TGC 0,00%	MAT 0,00%	TOMEGBÉ
TGC 69,93%	MAT 14,88%	TGC 92,76%	MAT 79,61%	TGC 3,93	MAT 3,43	TGC 1,32%	MAT 0,00%	TOUTOU
TGC 62,50%	MAT 0,00%	TGC 8,60%	MAT 0,00%	TGC 1,00	MAT 0,00	TGC 0,00%	MAT 0,00%	TSAVE
TGC 72,41%	MAT 9,52%	TGC 100,00%	MAT 73,17%	TGC 4,02	MAT 3,57	TGC 0,00%	MAT 0,00%	TSEVIÉ
TGC 92,03%	MAT 12,73%	TGC 100,00%	MAT 79,14%	TGC 4,04	MAT 3,28	TGC 0,00%	MAT 0,00%	TSIKO
TGC 67,86%	MAT 0,00%	TGC 30,43%	MAT 0,00%	TGC 3,70	MAT 0,00	TGC 0,00%	MAT 0,00%	TSIMANE
TGC 53,57%	MAT 0,00%	TGC 24,76%	MAT 0,00%	TGC 3,85	MAT 0,00	TGC 1,90%	MAT 0,00%	TSITO
TGC 84,00%	MAT 2,68%	TGC 99,50%	MAT 69,14%	TGC 3,80	MAT 3,47	TGC 0,00%	MAT 0,00%	VOGAN
TGC 57,14%	MAT 21,28%	TGC 40,00%	MAT 34,56%	TGC 3,04	MAT 3,61	TGC 3,75%	MAT 0,00%	WAMPA KOPE



# Hors Grand Lomé

Localités	SV1 Délai d'établissement d'appel		SV2 Taux de succès d'appels		SV3 Qualité vocale		SV4 Taux de coupure d'appel	
	Togocom	Moov Africa	Togocom	Moov Africa	Togocom	Moov Africa	Togocom	Moov Africa
WARAGNI	TGC 80,12%	MAT 21,43%	TGC 41,41%	MAT 23,15%	TGC 3,88	MAT 3,09	TGC 0,51%	MAT 2,78%
WOGO	TGC 93,44%	MAT 25,00%	TGC 99,19%	MAT 8,97%	TGC 3,84	MAT 3,02	TGC 0,00%	MAT 1,28%
YAKA	TGC 43,08%	MAT 10,64%	TGC 96,27%	MAT 82,46%	TGC 3,89	MAT 3,59	TGC 0,75%	MAT 0,00%
YALOUMBE	TGC 86,11%	MAT 6,25%	TGC 95,36%	MAT 62,70%	TGC 3,82	MAT 3,80	TGC 0,00%	MAT 0,79%
YEBOU YEBOU	TGC 33,33%	MAT 6,82%	TGC 3,61%	MAT 79,28%	TGC 3,50	MAT 3,83	TGC 0,00%	MAT 0,00%

# Hors Grand Lomé

SV1 Délai d'établissement d'appel		SV2 Taux de succès d'appels		SV3 Qualité vocale		SV4 Taux de coupure d'appel		Localités
Togocom	Moov Africa	Togocom	Moov Africa	Togocom	Moov Africa	Togocom	Moov Africa	
TGC 92,11%	MAT 0,00%	TGC 100,00%	MAT 53,36%	TGC 3,96	MAT 3,63	TGC 0,00%	MAT 0,00%	YEMBOUR
TGC 68,92%	MAT 32,69%	TGC 53,73%	MAT 64,20%	TGC 4,02	MAT 3,78	TGC 1,49%	MAT 0,00%	YINYINGOU
TGC 100,00%	MAT 0,00%	TGC 2,04%	MAT 0,00%	TGC 2,52	MAT 0,00	TGC 0,00%	MAT 0,00%	YOAK
TGC 60,26%	MAT 0,00%	TGC 63,93%	MAT 10,92%	TGC 3,35	MAT 2,60	TGC 0,00%	MAT 4,20%	ZOGBEGAN
TGC 91,89%	MAT 41,89%	TGC 100,00%	MAT 100,00%	TGC 4,09	MAT 3,85	TGC 0,00%	MAT 0,00%	ZONGO

# SERVICES DATA 3G

## Grand Lomé

NW1  
NW2  
TD3

Taux d'échec de téléchargement de page web  
Délai de téléchargement d'une page web  
Taux de succès de transfert montant (uplink)



Localités

NW1

Taux d'échec de téléchargement de page web



NW2

Délai de téléchargement d'une page web



TD3

Taux de succès de transfert montant (uplink)



ADETI KOPE

TGC  
12,59%

MAT  
10,67%

TGC  
3,48

MAT  
4,94

TGC  
73,21%

MAT  
58,93%

AFLAO GAKLI

TGC  
10,40%

MAT  
5,08%

TGC  
2,48

MAT  
2,38

TGC  
89,80%

MAT  
61,22%

AFLAO SAGBADO

TGC  
6,62%

MAT  
3,02%

TGC  
2,94

MAT  
2,51

TGC  
81,87%

MAT  
50,29%

AGOENYIVE

TGC  
5,95%

MAT  
25,93%

TGC  
2,78

MAT  
2,75

TGC  
72,12%

MAT  
70,91%

AMOUTIVE

TGC  
7,27%

MAT  
3,71%

TGC  
2,83

MAT  
2,52

TGC  
78,57%

MAT  
66,67%

ARROND. I

TGC  
5,97%

MAT  
8,08%

TGC  
3,09

MAT  
2,98

TGC  
73,86%

MAT  
37,35%

NW1  
NW2  
TD3

Taux d'échec de téléchargement de page web  
Délai de téléchargement d'une page web  
Taux de succès de transfert montant (uplink)

# Grand Lomé

NW1 Taux d'échec de téléchargement de page web		NW2 Délai de téléchargement d'une page web		TD3 Taux de succès de transfert montant (uplink)		 Localités
Togocom	Moov Africa	Togocom	Moov Africa	Togocom	Moov Africa	
TGC 8,63%	MAT 4,40%	TGC 2,87	MAT 2,37	TGC 86,47%	MAT 29,41%	ARROND. II
TGC 15,28%	MAT 15,38%	TGC 3,23	MAT 2,20	TGC 69,64%	MAT 57,14%	ARROND. III
TGC 3,70%	MAT 8,67%	TGC 2,86	MAT 2,99	TGC 79,76%	MAT 26,19%	ARROND. IV
TGC 5,39%	MAT 5,50%	TGC 2,55	MAT 2,95	TGC 82,74%	MAT 42,26%	ARROND. V
TGC 7,04%	MAT 36,50%	TGC 2,86	MAT 2,63	TGC 69,29%	MAT 57,86%	BAGUIDA
TGC 5,01%	MAT 3,92%	TGC 2,69	MAT 2,46	TGC 90,48%	MAT 58,33%	LEGBASSITO
TGC 3,31%	MAT 4,49%	TGC 2,69	MAT 2,75	TGC 82,14%	MAT 53,57%	SANGUERA
TGC 7,52%	MAT 19,24%	TGC 2,82	MAT 2,63	TGC 83,33%	MAT 55,36%	TOGGLEKOPE
HORS GRAND LOMÉ		HORS GRAND LOMÉ				
TGC 3,82%	MAT 14,89%	TGC 2,25	MAT 2,87	TGC 71,43%	MAT 37,50%	ADETA

# Hors Grand Lomé



## Localités

Localités	NW1 Taux d'échec de téléchargement de page web		NW2 Délai de téléchargement d'une page web		TD3 Taux de succès de transfert montant (uplink)	
	Togocom	Moov Africa	Togocom	Moov Africa	Togocom	Moov Africa
ADJENGRE	TGC 10,53%	MAT 18,45%	TGC 2,91	MAT 2,62	TGC 66,07%	MAT 21,43%
AFAGNANGAN	TGC 28,06%	MAT 56,22%	TGC 2,45	MAT 3,01	TGC 56,18%	MAT 37,78%
AGBA KOPE	TGC 16,98%	MAT 54,56%	TGC 4,52	MAT 3,28	TGC 69,64%	MAT 71,43%
AGBANDANDE	TGC 16,67%	MAT 73,99%	TGC 3,62	MAT 3,62	TGC 85,71%	MAT 19,64%
AGBANDE YAKA	TGC 46,60%	MAT 35,68%	TGC 3,96	MAT 3,28	TGC 23,21%	MAT 41,07%
AGBANDI	TGC 21,35%	MAT 0,42%	TGC 3,45	MAT 2,37	TGC 53,57%	MAT 32,14%
AGBATA ALLAGLO	TGC 0,46%	MAT 13,50%	TGC 2,04	MAT 3,14	TGC 98,21%	MAT 62,50%
AGBATITOE	TGC 11,61%	MAT 1,58%	TGC 3,73	MAT 2,47	TGC 89,29%	MAT 92,86%
AGBODRAFO	TGC 5,44%	MAT 2,04%	TGC 2,35	MAT 2,33	TGC 73,21%	MAT 98,21%

## Hors Grand Lomé

NW1 Taux d'échec de téléchargement de page web		NW2 Délai de téléchargement d'une page web		TD3 Taux de succès de transfert montant (uplink)		 Localités
Togocom	Moov Africa	Togocom	Moov Africa	Togocom	Moov Africa	
TGC 4,55%	MAT 24,53%	TGC 2,22	MAT 3,35	TGC 85,71%	MAT 46,43%	AGOME KPODZI
TGC 1,41%	MAT 1,42%	TGC 2,09	MAT 2,43	TGC 91,07%	MAT 58,93%	AGOME KUSUNTU
TGC 45,41%	MAT 70,87%	TGC 3,66	MAT 3,30	TGC 39,29%	MAT 23,21%	AGOME YOH
TGC 18,30%	MAT 7,57%	TGC 3,81	MAT 2,00	TGC 83,93%	MAT 57,14%	AGOME GLOZOU
TGC 21,05%	MAT 22,81%	TGC 3,02	MAT 2,62	TGC 66,07%	MAT 48,21%	AGOME TOMEGBE
TGC 9,50%	MAT 1,86%	TGC 3,01	MAT 2,12	TGC 82,14%	MAT 98,21%	AGOU GADZEPE
TGC 1,41%	MAT 1,18%	TGC 2,10	MAT 2,48	TGC 91,07%	MAT 58,93%	AGOU NYOGBO
TGC 20,85%	MAT 11,15%	TGC 3,33	MAT 2,87	TGC 73,21%	MAT 75,00%	AHEPE APEDOME/CENTRE
TGC 1,14%	MAT 0,23%	TGC 2,43	MAT 2,52	TGC 89,29%	MAT 83,93%	AMLAME

# Hors Grand Lomé



## Localités

Localités	NW1 Taux d'échec de téléchargement de page web		NW2 Délai de téléchargement d'une page web		TD3 Taux de succès de transfert montant (uplink)	
	Togocom	Moov Africa	Togocom	Moov Africa	Togocom	Moov Africa
AMOU OBLO	TGC 8,67%	MAT 6,85%	TGC 3,40	MAT 2,99	TGC 83,93%	MAT 50,00%
ANEHO	TGC 12,15%	MAT 11,29%	TGC 2,08	MAT 2,62	TGC 61,43%	MAT 79,29%
ANIE	TGC 2,04%	MAT 1,65%	TGC 2,36	MAT 2,56	TGC 84,29%	MAT 57,14%
ASRAMA	TGC 28,33%	MAT 14,41%	TGC 4,04	MAT 3,29	TGC 91,07%	MAT 63,64%
ASSAHOUN	TGC 0,99%	MAT 2,73%	TGC 2,01	MAT 2,47	TGC 83,93%	MAT 75,00%
ASSERE-BAS	TGC 39,94%	MAT 100,00%	TGC 4,41	MAT 0,00	TGC 23,21%	MAT 0,00%
ASSOME	TGC 2,31%	MAT 2,90%	TGC 2,96	MAT 2,72	TGC 83,93%	MAT 65,18%
ASSOUMA KONDJI	TGC 78,18%	MAT 99,39%	TGC 3,70	MAT 7,72	TGC 7,14%	MAT 42,86%
ATAKPAME (GNAGNA)	TGC 1,32%	MAT 2,65%	TGC 2,53	MAT 2,91	TGC 75,00%	MAT 42,86%

# Hors Grand Lomé

NW1 Taux d'échec de téléchargement de page web		NW2 Délai de téléchargement d'une page web		TD3 Taux de succès de transfert montant (uplink)		 Localités
Togocom	Moov Africa	Togocom	Moov Africa	Togocom	Moov Africa	
TGC 3,00%	MAT 3,70%	TGC 2,79	MAT 2,82	TGC 75,00%	MAT 21,43%	ATAKPAME (WOUDOU)
TGC 18,51%	MAT 50,30%	TGC 3,41	MAT 3,71	TGC 3,64%	MAT 16,36%	ATIGBE DZOGBEPEME
TGC 55,71%	MAT 66,76%	TGC 4,87	MAT 3,26	TGC 25,00%	MAT 3,57%	ATIKPAN
TGC 48,63%	MAT 70,21%	TGC 4,99	MAT 3,82	TGC 58,93%	MAT 21,43%	ATSAVE
TGC 8,47%	MAT 5,56%	TGC 3,52	MAT 2,89	TGC 87,50%	MAT 69,64%	AVETONOU
TGC 14,40%	MAT 1,63%	TGC 3,39	MAT 2,58	TGC 58,93%	MAT 67,86%	BADJA
TGC 1,92%	MAT 1,78%	TGC 2,18	MAT 2,29	TGC 80,95%	MAT 64,29%	BADOU
TGC 3,53%	MAT 79,23%	TGC 2,91	MAT 2,87	TGC 87,72%	MAT 33,33%	BAFILO
TGC 2,13%	MAT 9,03%	TGC 2,88	MAT 3,48	TGC 87,50%	MAT 16,07%	BANDJELI



# Hors Grand Lomé



## Localités

Localités	NW1 Taux d'échec de téléchargement de page web		NW2 Délai de téléchargement d'une page web		TD3 Taux de succès de transfert montant (uplink)	
	Togocom	Moov Africa	Togocom	Moov Africa	Togocom	Moov Africa
BARKOISSI CENTRE	TGC 6,63%	MAT 2,72%	TGC 2,99	MAT 2,86	TGC 94,64%	MAT 0,00%
BASSAR	TGC 5,60%	MAT 8,75%	TGC 3,11	MAT 2,85	TGC 92,86%	MAT 16,07%
BATBOGOU	TGC 14,81%	MAT 15,34%	TGC 4,37	MAT 3,86	TGC 75,00%	MAT 1,79%
BLITTA	TGC 0,93%	MAT 12,55%	TGC 2,05	MAT 2,37	TGC 89,29%	MAT 16,67%
BODJONADE	TGC 67,83%	MAT 97,97%	TGC 4,81	MAT 4,17	TGC 32,14%	MAT 0,00%
BOMBENGOU	TGC 32,56%	MAT 8,62%	TGC 4,41	MAT 3,21	TGC 67,86%	MAT 1,79%
BOPAK	TGC 96,60%	MAT 44,44%	TGC 3,12	MAT 4,16	TGC 26,79%	MAT 20,00%
BORGOU CENTRE	TGC 18,23%	MAT 7,07%	TGC 3,74	MAT 3,31	TGC 67,86%	MAT 23,21%
BOULOHOUE	TGC 2,33%	MAT 4,39%	TGC 3,14	MAT 3,51	TGC 83,93%	MAT 12,50%

## Hors Grand Lomé

NW1		NW2		TD3		Localités
Taux d'échec de téléchargement de page web		Délai de téléchargement d'une page web		Taux de succès de transfert montant (uplink)		
Togocom	Moov Africa	Togocom	Moov Africa	Togocom	Moov Africa	
TGC 82,21%	MAT 98,11%	TGC 4,85	MAT 5,36	TGC 0,00%	MAT 0,00%	BOUMBOUMIGOU
TGC 5,41%	MAT 41,89%	TGC 2,86	MAT 3,17	TGC 71,43%	MAT 57,14%	BOUTCHATCHAL
TGC 34,61%	MAT 8,90%	TGC 3,17	MAT 2,55	TGC 69,64%	MAT 0,00%	CINKASSÉ
TGC 73,00%	MAT 6,85%	TGC 4,45	MAT 2,96	TGC 30,51%	MAT 5,08%	DAGMA
TGC 26,08%	MAT 2,78%	TGC 3,85	MAT 2,62	TGC 58,93%	MAT 53,57%	DALAVÉ
TGC 7,01%	MAT 8,30%	TGC 2,21	MAT 2,95	TGC 86,21%	MAT 46,55%	DANYI APÉYÉMÉ
TGC 9,33%	MAT 7,33%	TGC 2,58	MAT 3,15	TGC 83,93%	MAT 51,79%	DANYI ELAVANYO
TGC 17,46%	MAT 5,85%	TGC 3,28	MAT 2,85	TGC 73,81%	MAT 10,71%	DAPAONG
TGC 2,20%	MAT 0,60%	TGC 2,16	MAT 2,29	TGC 69,64%	MAT 76,79%	DATCHA

# Hors Grand Lomé



## Localités

Localités	NW1 Taux d'échec de téléchargement de page web		NW2 Délai de téléchargement d'une page web		TD3 Taux de succès de transfert montant (uplink)	
	Togocom	Moov Africa	Togocom	Moov Africa	Togocom	Moov Africa
DAVIÉ	TGC 11,28%	MAT 40,42%	TGC 2,65	MAT 2,77	TGC 73,21%	MAT 55,36%
DEMÉ	TGC 59,79%	MAT 52,38%	TGC 5,06	MAT 4,93	TGC 23,64%	MAT 3,64%
DJAGBLÉ	TGC 12,02%	MAT 55,26%	TGC 2,78	MAT 4,06	TGC 75,00%	MAT 37,50%
DJARKPANGA	TGC 37,75%	MAT 8,36%	TGC 2,12	MAT 3,50	TGC 76,79%	MAT 0,00%
DJOFAGA	TGC 0,26%	MAT 28,76%	TGC 2,06	MAT 3,48	TGC 64,29%	MAT 19,64%
DZOGBEGAN	TGC 24,72%	MAT 94,66%	TGC 3,32	MAT 2,55	TGC 60,71%	MAT 0,00%
EKPUI	TGC 34,92%	MAT 57,54%	TGC 3,57	MAT 3,46	TGC 85,71%	MAT 53,57%
ELAVAGNON	TGC 6,78%	MAT 5,93%	TGC 2,41	MAT 2,36	TGC 70,41%	MAT 58,76%
ELAVANYO	TGC 87,18%	MAT 97,76%	TGC 4,97	MAT 4,90	TGC 10,71%	MAT 23,21%

## Hors Grand Lomé

NW1 Taux d'échec de téléchargement de page web		NW2 Délai de téléchargement d'une page web		TD3 Taux de succès de transfert montant (uplink)		Localités
Togocom	Moov Africa	Togocom	Moov Africa	Togocom	Moov Africa	
TGC 63,94%	MAT 70,14%	TGC 3,35	MAT 2,92	TGC 19,64%	MAT 0,00%	FOBENGA
TGC 30,15%	MAT 37,79%	TGC 3,72	MAT 3,38	TGC 64,29%	MAT 0,00%	GALANGASHIE
TGC 0,54%	MAT 37,50%	TGC 2,33	MAT 3,07	TGC 75,00%	MAT 12,50%	GANDE
TGC 10,22%	MAT 67,65%	TGC 3,47	MAT 3,67	TGC 80,36%	MAT 0,00%	GANDO
TGC 0,54%	MAT 100,00%	TGC 1,94	MAT 0,00	TGC 69,64%	MAT 50,00%	GBATOPE
TGC 4,72%	MAT 17,38%	TGC 2,26	MAT 3,29	TGC 75,00%	MAT 55,36%	GBODJOMÉ
TGC 42,51%	MAT 0,27%	TGC 3,47	MAT 2,19	TGC 55,36%	MAT 98,21%	GBOTO-EVE
TGC 100,00%	MAT 100,00%	TGC 0,00	MAT 0,00	TGC 0,00%	MAT 23,21%	GNEZIMDE
TGC 60,31%	MAT 22,72%	TGC 4,90	MAT 3,42	TGC 23,21%	MAT 37,50%	GOUDEVÉ

# Hors Grand Lomé



## Localités

Localités	NW1 Taux d'échec de téléchargement de page web		NW2 Délai de téléchargement d'une page web		TD3 Taux de succès de transfert montant (uplink)	
	Togocom	Moov Africa	Togocom	Moov Africa	Togocom	Moov Africa
GUÉRIN-KOUKA	TGC 4,12%	MAT 10,36%	TGC 2,50	MAT 3,09	TGC 69,05%	MAT 57,83%
HIHEATRO	TGC 8,27%	MAT 0,00%	TGC 2,38	MAT 2,65	TGC 80,30%	MAT 81,82%
KABAGNI	TGC 5,26%	MAT 96,90%	TGC 3,08	MAT 6,71	TGC 75,00%	MAT 0,00%
KABOU	TGC 4,58%	MAT 3,54%	TGC 2,70	MAT 2,53	TGC 85,71%	MAT 14,29%
KADAMBARA	TGC 22,17%	MAT 18,43%	TGC 3,70	MAT 3,33	TGC 85,71%	MAT 10,71%
KAGNIGBARA	TGC 100,00%	MAT 100,00%	TGC 0,00	MAT 0,00	TGC 0,00%	MAT 0,00%
KAGNISSI	TGC 27,64%	MAT 54,89%	TGC 3,66	MAT 3,12	TGC 64,29%	MAT 20,00%
KALANGA	TGC 1,57%	MAT 20,75%	TGC 2,57	MAT 3,43	TGC 91,07%	MAT 33,93%
KAMÉ	TGC 75,44%	MAT 99,42%	TGC 5,87	MAT 3,84	TGC 16,36%	MAT 0,00%

## Hors Grand Lomé

NW1		NW2		TD3		Localités
Taux d'échec de téléchargement de page web		Délai de téléchargement d'une page web		Taux de succès de transfert montant (uplink)		
Togocom	Moov Africa	Togocom	Moov Africa	Togocom	Moov Africa	
TGC 21,79%	MAT 2,09%	TGC 3,84	MAT 2,78	TGC 60,71%	MAT 53,57%	KAMINA
TGC 24,57%	MAT 0,86%	TGC 3,99	MAT 2,46	TGC 55,36%	MAT 62,50%	KAMINA
TGC 0,24%	MAT 30,73%	TGC 1,98	MAT 3,26	TGC 90,00%	MAT 0,00%	KANIAMBOUA
TGC 21,68%	MAT 59,89%	TGC 3,65	MAT 3,17	TGC 76,79%	MAT 23,21%	KANTÉ TAR
TGC 11,70%	MAT 8,89%	TGC 2,89	MAT 2,89	TGC 73,21%	MAT 35,12%	KARA
TGC 5,87%	MAT 25,35%	TGC 2,96	MAT 3,32	TGC 83,93%	MAT 1,79%	KAZABOUA KPELEWAÑ
TGC 4,41%	MAT 81,72%	TGC 2,74	MAT 3,65	TGC 94,64%	MAT 21,43%	KÉMÉRIDA
TGC 25,33%	MAT 75,66%	TGC 3,47	MAT 3,22	TGC 92,86%	MAT 51,79%	KETAO
TGC 1,06%	MAT 0,00%	TGC 1,77	MAT 2,07	TGC 87,50%	MAT 94,64%	KÉVÉ

# Hors Grand Lomé



## Localités

Localités	NW1 Taux d'échec de téléchargement de page web		NW2 Délai de téléchargement d'une page web		TD3 Taux de succès de transfert montant (uplink)	
	Togocom	Moov Africa	Togocom	Moov Africa	Togocom	Moov Africa
KIDJABOUN	TGC 1,53%	MAT 21,88%	TGC 2,32	MAT 2,93	TGC 83,93%	MAT 26,79%
KINI-KONDJI	TGC 49,23%	MAT 65,54%	TGC 4,55	MAT 3,41	TGC 0,00%	MAT 57,14%
KLABE EFOUKPA	TGC 5,38%	MAT 2,83%	TGC 4,21	MAT 2,99	TGC 67,74%	MAT 79,03%
KOKA	TGC 13,39%	MAT 12,37%	TGC 2,40	MAT 3,17	TGC 50,00%	MAT 37,50%
KOLO KOPE	TGC 14,54%	MAT 0,00%	TGC 3,81	MAT 2,43	TGC 89,29%	MAT 64,29%
KOLOWARE	TGC 5,53%	MAT 8,66%	TGC 3,13	MAT 3,15	TGC 73,21%	MAT 39,29%
KORBONGOU-CENTRE	TGC 0,70%	MAT 53,36%	TGC 2,31	MAT 3,40	TGC 92,86%	MAT 16,07%
KOUFITOUGOU	TGC 68,06%	MAT 81,19%	TGC 5,42	MAT 3,22	TGC 39,29%	MAT 7,14%
KOUGNONHOU	TGC 3,89%	MAT 1,06%	TGC 2,06	MAT 2,66	TGC 79,76%	MAT 83,33%

# Hors Grand Lomé

NW1 Taux d'échec de téléchargement de page web		NW2 Délai de téléchargement d'une page web		TD3 Taux de succès de transfert montant (uplink)		 Localités
Togocom	Moov Africa	Togocom	Moov Africa	Togocom	Moov Africa	
TGC 99,36%	MAT 14,74%	TGC 4,18	MAT 3,20	TGC 0,00%	MAT 42,86%	KOULOUMI
TGC 31,36%	MAT 81,87%	TGC 3,45	MAT 3,57	TGC 30,36%	MAT 3,57%	KOUNI
TGC 39,23%	MAT 97,95%	TGC 4,19	MAT 3,23	TGC 25,00%	MAT 0,00%	KOUPATIEGOU
TGC 41,14%	MAT 100,00%	TGC 4,29	MAT 0,00	TGC 46,43%	MAT 0,00%	KOUSSAKPANGOU
TGC 15,29%	MAT 13,08%	TGC 3,58	MAT 2,94	TGC 69,64%	MAT 12,50%	KOUVÉ
TGC 19,73%	MAT 43,40%	TGC 3,56	MAT 3,91	TGC 66,07%	MAT 1,79%	KOUVÉ GBOLI
TGC 1,95%	MAT 0,49%	TGC 1,95	MAT 2,16	TGC 87,50%	MAT 87,50%	KOVIÉ
TGC 11,13%	MAT 8,07%	TGC 2,09	MAT 2,52	TGC 90,00%	MAT 67,86%	KPALIMÉ
TGC 100,00%	MAT 97,07%	TGC 0,00	MAT 5,79	TGC 0,00%	MAT 5,36%	KPANGAM



# Hors Grand Lomé



## Localités

Localités	NW1 Taux d'échec de téléchargement de page web		NW2 Délai de téléchargement d'une page web		TD3 Taux de succès de transfert montant (uplink)	
	Togocom	Moov Africa	Togocom	Moov Africa	Togocom	Moov Africa
KPANKPANDÉ	TGC 43,33%	MAT 100,00%	TGC 3,93	MAT 0,00	TGC 44,64%	MAT 0,00%
KPARATAOU	TGC 1,20%	MAT 2,17%	TGC 2,72	MAT 2,63	TGC 92,86%	MAT 14,29%
KPEKPLEME	TGC 9,01%	MAT 0,42%	TGC 2,56	MAT 2,20	TGC 66,07%	MAT 96,43%
KPEME	TGC 9,22%	MAT 13,84%	TGC 3,01	MAT 3,07	TGC 76,79%	MAT 60,71%
KPETSOU	TGC 49,22%	MAT 11,95%	TGC 2,96	MAT 3,58	TGC 60,71%	MAT 87,50%
KPIERIK	TGC 78,86%	MAT 60,16%	TGC 4,90	MAT 4,22	TGC 10,71%	MAT 5,36%
KPOGAN-AGBETSIKO	TGC 2,17%	MAT 8,94%	TGC 2,74	MAT 3,19	TGC 67,86%	MAT 75,00%
KPOTEME	TGC 38,40%	MAT 11,17%	TGC 3,72	MAT 3,60	TGC 48,15%	MAT 87,50%
KPOVE MARCHÉ	TGC 44,09%	MAT 10,73%	TGC 4,56	MAT 3,67	TGC 80,36%	MAT 58,93%

# Hors Grand Lomé

NW1 Taux d'échec de téléchargement de page web		NW2 Délai de téléchargement d'une page web		TD3 Taux de succès de transfert montant (uplink)	 Localités	
Togocom	Moov Africa	Togocom	Moov Africa	Togocom		Moov Africa
TGC 11,35%	MAT 0,81%	TGC 3,10	MAT 2,29	TGC 78,57%	MAT 92,86%	KUMAWU
TGC 46,00%	MAT 21,07%	TGC 4,60	MAT 2,69	TGC 76,79%	MAT 35,71%	LAMA-TESSI
TGC 12,56%	MAT 61,79%	TGC 3,51	MAT 3,30	TGC 73,21%	MAT 12,50%	LANGABOU
TGC 70,83%	MAT 64,10%	TGC 5,21	MAT 3,70	TGC 5,45%	MAT 25,00%	LATHO
TGC 6,19%	MAT 65,84%	TGC 2,78	MAT 2,80	TGC 66,07%	MAT 0,00%	LOUANGA CENTRE
TGC 6,32%	MAT 5,75%	TGC 3,16	MAT 3,04	TGC 51,79%	MAT 1,79%	MANDJOAK
TGC 4,08%	MAT 21,88%	TGC 2,74	MAT 2,71	TGC 83,33%	MAT 5,95%	MANGO
TGC 14,77%	MAT 2,83%	TGC 4,23	MAT 2,46	TGC 16,81%	MAT 75,22%	MISSION - TOVÉ
TGC 8,20%	MAT 4,23%	TGC 3,41	MAT 3,22	TGC 76,79%	MAT 0,00%	MOGOU

# Hors Grand Lomé



## Localités

Localités	NW1 Taux d'échec de téléchargement de page web		NW2 Délai de téléchargement d'une page web		TD3 Taux de succès de transfert montant (uplink)	
	Togocom	Moov Africa	Togocom	Moov Africa	Togocom	Moov Africa
MORETAN	TGC 16,90%	MAT 8,37%	TGC 3,63	MAT 3,15	TGC 83,93%	MAT 21,43%
NADOBA	TGC 51,98%	MAT 6,47%	TGC 2,49	MAT 2,47	TGC 46,27%	MAT 45,45%
NAGBENI-CENTRE	TGC 11,42%	MAT 23,03%	TGC 3,27	MAT 3,81	TGC 80,36%	MAT 17,86%
NAGBETO	TGC 28,09%	MAT 44,94%	TGC 2,73	MAT 2,87	TGC 92,86%	MAT 35,71%
NAKI EST	TGC 5,50%	MAT 30,23%	TGC 3,19	MAT 3,47	TGC 67,86%	MAT 10,71%
NAKPABAK	TGC 5,90%	MAT 72,75%	TGC 2,90	MAT 4,60	TGC 83,93%	MAT 3,57%
NAMONI	TGC 1,62%	MAT 18,56%	TGC 2,63	MAT 3,47	TGC 80,36%	MAT 0,00%
NAMPOCH	TGC 0,55%	MAT 100,00%	TGC 2,39	MAT 0,00	TGC 91,07%	MAT 0,00%
NASSIAGOUE	TGC 23,97%	MAT 3,35%	TGC 3,43	MAT 2,96	TGC 34,38%	MAT 3,17%

## Hors Grand Lomé

NW1 Taux d'échec de téléchargement de page web		NW2 Délai de téléchargement d'une page web		TD3 Taux de succès de transfert montant (uplink)		Localités
Togocom	Moov Africa	Togocom	Moov Africa	Togocom	Moov Africa	
TGC 27,17%	MAT 54,34%	TGC 3,54	MAT 3,02	TGC 71,19%	MAT 1,72%	NAYERGOU BAS
TGC 13,45%	MAT 85,26%	TGC 2,45	MAT 3,48	TGC 59,78%	MAT 48,35%	NIAMTOUGOU
TGC 5,23%	MAT 4,36%	TGC 2,57	MAT 3,12	TGC 55,36%	MAT 16,07%	NIOUKPOURMA
TGC 4,21%	MAT 8,98%	TGC 2,58	MAT 2,42	TGC 85,71%	MAT 69,23%	NOTSE
TGC 0,12%	MAT 1,18%	TGC 2,09	MAT 2,33	TGC 92,86%	MAT 76,19%	NYMASSILA
TGC 2,00%	MAT 15,74%	TGC 2,14	MAT 2,37	TGC 91,07%	MAT 35,71%	PAGALA-GARE
TGC 2,94%	MAT 5,50%	TGC 2,34	MAT 2,78	TGC 77,19%	MAT 66,67%	PAGOUDA
TGC 8,72%	MAT 0,24%	TGC 2,95	MAT 2,72	TGC 85,71%	MAT 44,64%	PALLAKOKO
TGC 12,44%	MAT 39,90%	TGC 3,51	MAT 3,81	TGC 80,36%	MAT 0,00%	PATATOUKOU

# Hors Grand Lomé



## Localités

Localités	NW1 Taux d'échec de téléchargement de page web		NW2 Délai de téléchargement d'une page web		TD3 Taux de succès de transfert montant (uplink)	
	Togocom	Moov Africa	Togocom	Moov Africa	Togocom	Moov Africa
PETSI	TGC 77,26%	MAT 100,00%	TGC 4,17	MAT 0,00	TGC 35,19%	MAT 0,00%
SALIGBÉ	TGC 10,90%	MAT 0,00%	TGC 3,27	MAT 2,26	TGC 80,36%	MAT 100,00%
SAMARAGOU	TGC 66,40%	MAT 14,63%	TGC 3,07	MAT 3,43	TGC 64,29%	MAT 8,93%
SANDA-AFOHOU	TGC 5,93%	MAT 26,80%	TGC 3,08	MAT 2,89	TGC 73,21%	MAT 16,07%
SARA	TGC 27,64%	MAT 52,45%	TGC 2,87	MAT 2,75	TGC 58,93%	MAT 8,93%
SEREBENE	TGC 27,02%	MAT 2,23%	TGC 4,23	MAT 2,74	TGC 82,14%	MAT 41,07%
SESSARO	TGC 70,82%	MAT 62,59%	TGC 4,35	MAT 2,74	TGC 7,14%	MAT 5,36%
SEVAGAN	TGC 1,94%	MAT 7,52%	TGC 3,24	MAT 2,67	TGC 91,07%	MAT 92,86%
SEWATRIKOPE - KPEME	TGC 5,87%	MAT 40,59%	TGC 3,10	MAT 3,75	TGC 78,57%	MAT 62,50%

# Hors Grand Lomé

NW1		NW2		TD3		Localités
Taux d'échec de téléchargement de page web		Délai de téléchargement d'une page web		Taux de succès de transfert montant (uplink)		
Togocom	Moov Africa	Togocom	Moov Africa	Togocom	Moov Africa	
TGC 5,87%	MAT 10,30%	TGC 2,78	MAT 2,95	TGC 78,57%	MAT 25,60%	SOKODE
TGC 0,27%	MAT 53,33%	TGC 2,73	MAT 3,77	TGC 91,07%	MAT 21,82%	SOLAO
TGC 1,51%	MAT 1,51%	TGC 2,39	MAT 2,61	TGC 82,14%	MAT 11,90%	SOTOUBOUA
TGC 10,97%	MAT 6,33%	TGC 3,44	MAT 3,08	TGC 91,07%	MAT 42,86%	SOUDOU
TGC 7,51%	MAT 24,88%	TGC 2,56	MAT 2,62	TGC 71,74%	MAT 68,48%	TABLIGBO
TGC 9,09%	MAT 6,11%	TGC 3,18	MAT 2,57	TGC 85,71%	MAT 91,07%	TADO
TGC 77,81%	MAT 10,61%	TGC 5,11	MAT 3,97	TGC 11,11%	MAT 89,09%	TAKOU KOPE/KPONOU
TGC 10,57%	MAT 55,76%	TGC 3,46	MAT 3,40	TGC 75,00%	MAT 32,14%	TALO ALAFIA
TGC 0,45%	MAT 5,00%	TGC 1,96	MAT 2,90	TGC 82,14%	MAT 16,07%	TANDJOARE

# Hors Grand Lomé



## Localités

Localités	NW1 Taux d'échec de téléchargement de page web		NW2 Délai de téléchargement d'une page web		TD3 Taux de succès de transfert montant (uplink)	
	Togocom	Moov Africa	Togocom	Moov Africa	Togocom	Moov Africa
TCHAMBA	TGC 26,32%	MAT 12,19%	TGC 3,13	MAT 2,91	TGC 58,33%	MAT 10,71%
TCHEBEBÉ	TGC 7,71%	MAT 1,65%	TGC 2,43	MAT 2,43	TGC 91,07%	MAT 17,86%
TCHEKPO-DEDEKPOÉ	TGC 12,17%	MAT 2,68%	TGC 3,56	MAT 2,36	TGC 83,93%	MAT 32,14%
TCHOOU	TGC 10,71%	MAT 63,19%	TGC 3,20	MAT 3,83	TGC 65,29%	MAT 19,64%
TEMEDJA	TGC 12,18%	MAT 4,92%	TGC 3,80	MAT 2,90	TGC 69,64%	MAT 87,50%
TINTCHRO-KOFLO	TGC 41,45%	MAT 46,96%	TGC 3,62	MAT 3,89	TGC 66,07%	MAT 46,43%
TOGOVILLE	TGC 2,36%	MAT 16,74%	TGC 2,62	MAT 3,14	TGC 80,36%	MAT 55,36%
TOHOUN	TGC 0,97%	MAT 0,64%	TGC 1,79	MAT 2,11	TGC 92,86%	MAT 98,21%
TOMEGBÉ	TGC 33,44%	MAT 92,50%	TGC 5,07	MAT 5,21	TGC 82,14%	MAT 1,79%

# Hors Grand Lomé

NW1 Taux d'échec de téléchargement de page web		NW2 Délai de téléchargement d'une page web		TD3 Taux de succès de transfert montant (uplink)		 Localités
Togocom	Moov Africa	Togocom	Moov Africa	Togocom	Moov Africa	
TGC 7,45%	MAT 10,58%	TGC 2,01	MAT 3,31	TGC 44,64%	MAT 33,93%	TOUTOU
TGC 97,27%	MAT 100,00%	TGC 8,25	MAT 0,00	TGC 0,00%	MAT 0,00%	TSAVE
TGC 1,72%	MAT 6,14%	TGC 2,02	MAT 2,51	TGC 75,00%	MAT 66,67%	TSEVIÉ
TGC 1,35%	MAT 10,54%	TGC 2,15	MAT 4,66	TGC 89,29%	MAT 12,50%	TSIKO
TGC 92,43%	MAT 51,09%	TGC 5,44	MAT 4,29	TGC 0,00%	MAT 75,44%	TSIMANE
TGC 78,86%	MAT 76,57%	TGC 3,68	MAT 5,40	TGC 39,29%	MAT 21,43%	TSITO
TGC 2,26%	MAT 18,61%	TGC 2,38	MAT 2,93	TGC 83,93%	MAT 78,57%	VOGAN
TGC 26,78%	MAT 51,09%	TGC 3,32	MAT 3,68	TGC 46,88%	MAT 34,38%	WAMPA KOPE
TGC 0,47%	MAT 87,56%	TGC 2,43	MAT 2,57	TGC 91,07%	MAT 0,00%	WARAGNI



# Hors Grand Lomé



## Localités

Localités	NW1 Taux d'échec de téléchargement de page web		NW2 Délai de téléchargement d'une page web		TD3 Taux de succès de transfert montant (uplink)	
	Togocom	Moov Africa	Togocom	Moov Africa	Togocom	Moov Africa
WOGO	TGC 0,65%	MAT 96,77%	TGC 2,33	MAT 5,02	TGC 48,21%	MAT 0,00%
YAKA	TGC 9,14%	MAT 5,82%	TGC 2,64	MAT 2,76	TGC 76,79%	MAT 75,00%
YALOUMBE	TGC 6,81%	MAT 5,60%	TGC 3,20	MAT 2,58	TGC 75,00%	MAT 14,29%
YEBOU YEBOU	TGC 93,44%	MAT 7,10%	TGC 5,88	MAT 3,55	TGC 0,00%	MAT 78,95%
YEMBOUR	TGC 6,54%	MAT 4,21%	TGC 3,40	MAT 2,44	TGC 96,43%	MAT 8,93%
YINYINGOU	TGC 41,62%	MAT 54,82%	TGC 2,97	MAT 3,61	TGC 32,14%	MAT 0,00%
YOAK	TGC 92,73%	MAT 100,00%	TGC 6,42	MAT 0,00	TGC 0,00%	MAT 3,57%
ZOGBEGAN	TGC 55,00%	MAT 58,61%	TGC 4,54	MAT 3,60	TGC 48,21%	MAT 39,29%
ZONGO	TGC 0,96%	MAT 100,00%	TGC 2,30	MAT 0,00	TGC 83,61%	MAT 45,90%

## Grand Lomé

TD1 Débit montant (uplink)  
 TD4 Taux de succès de transfert descendant (downlink)  
 TD2 Débit descendant (downlink)

TD1 Débit montant (uplink)		TD4 Taux de succès de transfert descendant (downlink)		TD2 Débit descendant (downlink)		Localités
Togocom	Moov Africa	Togocom	Moov Africa	Togocom	Moov Africa	
TGC 1,30	MAT 1,16	TGC 91,07%	MAT 75,00%	TGC 5,28	MAT 5,47	ADETI KOPE
TGC 1,90	MAT 1,22	TGC 100,00%	MAT 92,86%	TGC 8,18	MAT 8,7	AFLAO GAKLI
TGC 1,99	MAT 1,09	TGC 85,38%	MAT 99,42%	TGC 6,72	MAT 7,91	AFLAO SAGBADO
TGC 1,80	MAT 1,43	TGC 92,17%	MAT 94,64%	TGC 6,15	MAT 7,91	AGOENYIVE
TGC 1,92	MAT 1,17	TGC 95,24%	MAT 100,00%	TGC 9,58	MAT 9,51	AMOUTIVE
TGC 2,07	MAT 0,78	TGC 100,00%	MAT 97,62%	TGC 6,1	MAT 7,16	ARROND. I
TGC 2,03	MAT 0,99	TGC 98,82%	MAT 98,22%	TGC 7,83	MAT 7,95	ARROND. II
TGC 1,85	MAT 1,35	TGC 88,69%	MAT 99,40%	TGC 5,86	MAT 10,77	ARROND. III
TGC 1,78	MAT 1,15	TGC 97,67%	MAT 100,00%	TGC 5,38	MAT 6,2	ARROND. IV

# Grand Lomé



## Localités

Localités	TD1 Débit montant (uplink)		TD4 Taux de succès de transfert descendant (downlink)		TD2 Débit descendant (downlink)	
	Togocom	Moov Africa	Togocom	Moov Africa	Togocom	Moov Africa
ARROND. V	TGC 1,88	MAT 0,98	TGC 94,64%	MAT 99,40%	TGC 8,88	MAT 8,07
BAGUIDA	TGC 1,45	MAT 1,14	TGC 89,29%	MAT 97,86%	TGC 7,03	MAT 7,55
LEGBASSITO	TGC 2,16	MAT 1,34	TGC 95,24%	MAT 100,00%	TGC 8,37	MAT 8,88
SANGUERA	TGC 2,02	MAT 0,99	TGC 98,21%	MAT 98,81%	TGC 8,44	MAT 7,98
TOGBLEKOPE	TGC 1,97	MAT 1,00	TGC 97,62%	MAT 94,64%	TGC 7,21	MAT 7,12
HORS GRAND LOMÉ						
ADETA	TGC 2,28	MAT 0,71	TGC 96,43%	MAT 83,93%	TGC 6,5	MAT 5,66
ADJENGRE	TGC 1,81	MAT 0,54	TGC 91,07%	MAT 66,07%	TGC 9,4	MAT 6,07
AFAGNANGAN	TGC 1,74	MAT 1,05	TGC 73,33%	MAT 46,67%	TGC 6,07	MAT 2,62
AGBA KOPE	TGC 1,20	MAT 2,02	TGC 82,14%	MAT 67,86%	TGC 2,99	MAT 6,02


## Hors Grand Lomé

TD1		TD4		TD2		Localités
Débit montant (uplink)		Taux de succès de transfert descendant (downlink)		Débit descendant (downlink)		
Togocom	Moov Africa	Togocom	Moov Africa	Togocom	Moov Africa	
TGC 1,47	MAT 0,41	TGC 91,07%	MAT 33,93%	TGC 4,04	MAT 1,78	AGBANDANDE
TGC 1,09	MAT 0,80	TGC 53,57%	MAT 75,00%	TGC 2,18	MAT 4,71	AGBANDE YAKA
TGC 1,49	MAT 1,10	TGC 91,07%	MAT 100,00%	TGC 3,37	MAT 9,31	AGBANDI
TGC 1,83	MAT 1,61	TGC 100,00%	MAT 87,50%	TGC 11,62	MAT 5,45	AGBATA ALLAGLO
TGC 1,14	MAT 2,18	TGC 98,21%	MAT 96,43%	TGC 2,64	MAT 3,04	AGBATITOE
TGC 2,44	MAT 2,27	TGC 98,21%	MAT 100,00%	TGC 8,6	MAT 9,4	AGBODRAFO
TGC 1,63	MAT 0,90	TGC 98,21%	MAT 75,00%	TGC 9,87	MAT 4,74	AGOME KPODZI
TGC 2,45	MAT 1,44	TGC 96,43%	MAT 94,64%	TGC 5,5	MAT 4,13	AGOME KUSUNTU
TGC 0,50	MAT 0,60	TGC 44,64%	MAT 37,50%	TGC 1,28	MAT 1,32	AGOME YOH

# Hors Grand Lomé

Localités	TDI Débit montant (uplink)		TD4 Taux de succès de transfert descendant (downlink)		TD2 Débit descendant (downlink)	
	Togocom	Moov Africa	Togocom	Moov Africa	Togocom	Moov Africa
AGOME GLOZOU	TGC 1,38	MAT 1,32	TGC 71,43%	MAT 100,00%	TGC 2,67	MAT 10,42
AGOME TOMEGBE	TGC 1,49	MAT 0,85	TGC 75,00%	MAT 73,21%	TGC 1,96	MAT 1,76
AGOU GADZEPE	TGC 1,74	MAT 5,25	TGC 94,64%	MAT 100,00%	TGC 8,52	MAT 13,7
AGOU NYOGBO	TGC 2,38	MAT 1,43	TGC 96,43%	MAT 96,64%	TGC 5,29	MAT 4,01
AHEPE APEDOME/CENTRE	TGC 1,53	MAT 1,31	TGC 100,00%	MAT 94,64%	TGC 5	MAT 6,8
AMLAME	TGC 2,82	MAT 1,74	TGC 100,00%	MAT 96,43%	TGC 10,31	MAT 11,47
AMOU OBLO	TGC 1,52	MAT 0,98	TGC 87,50%	MAT 100,00%	TGC 4,07	MAT 4,22
ANEHO	TGC 1,73	MAT 1,77	TGC 72,86%	MAT 86,43%	TGC 10,63	MAT 7,28
ANIE	TGC 2,24	MAT 1,16	TGC 95,71%	MAT 95,71%	TGC 9,97	MAT 8,48

## Hors Grand Lomé

TD1		TD4		TD2		Localités
Débit montant (uplink)		Taux de succès de transfert descendant (downlink)		Débit descendant (downlink)		
 		 		 		
TGC 1,60	MAT 1,99	TGC 50,00%	MAT 75,00%	TGC 2,16	MAT 2,09	ASRAMA
TGC 1,29	MAT 1,20	TGC 100,00%	MAT 94,64%	TGC 10,67	MAT 7,15	ASSAHOUN
TGC 0,50	MAT 0,00	TGC 48,21%	MAT 0,00%	TGC 2,83	MAT 0	ASSERE-BAS
TGC 1,82	MAT 1,60	TGC 100,00%	MAT 98,21%	TGC 6,33	MAT 5,3	ASSOME
TGC 1,24	MAT 1,56	TGC 17,86%	MAT 50,00%	TGC 2,3	MAT 5,38	ASSOUMA KONDJI
TGC 1,63	MAT 1,15	TGC 100,00%	MAT 92,86%	TGC 6,84	MAT 7,6	ATAKPAME (GNAGNA)
TGC 1,65	MAT 0,65	TGC 92,86%	MAT 96,43%	TGC 5,65	MAT 7,24	ATAKPAME (WOUDOU)
TGC 0,37	MAT 0,46	TGC 67,86%	MAT 25,00%	TGC 1,99	MAT 1,16	ATIGBE DZOGBEPEME
TGC 0,38	MAT 0,20	TGC 17,86%	MAT 14,29%	TGC 0,57	MAT 1,1	ATIKPAN

# Hors Grand Lomé

Localités	TDI Débit montant (uplink)		TD4 Taux de succès de transfert descendant (downlink)		TD2 Débit descendant (downlink)	
	Togocom	Moov Africa	Togocom	Moov Africa	Togocom	Moov Africa
ATSAVE	TGC 1,06	MAT 0,49	TGC 33,93%	MAT 50,00%	TGC 1,66	MAT 2,61
AVETONOU	TGC 1,60	MAT 1,30	TGC 92,86%	MAT 98,21%	TGC 3,82	MAT 5,18
BADJA	TGC 1,05	MAT 1,73	TGC 92,86%	MAT 100,00%	TGC 3,58	MAT 8,74
BADOU	TGC 2,15	MAT 1,34	TGC 100,00%	MAT 98,81%	TGC 11,54	MAT 11,32
BAFILO	TGC 1,92	MAT 0,70	TGC 100,00%	MAT 98,25%	TGC 7,04	MAT 6,62
BANDJELI	TGC 1,84	MAT 0,77	TGC 98,21%	MAT 89,29%	TGC 6,14	MAT 2,81
BARKOISSI CENTRE	TGC 2,95	MAT 0,00	TGC 82,14%	MAT 100,00%	TGC 7,39	MAT 4,56
BASSAR	TGC 1,52	MAT 0,94	TGC 96,43%	MAT 100,00%	TGC 4,56	MAT 4,84
BATBOGOU	TGC 1,56	MAT 0,25	TGC 96,43%	MAT 78,57%	TGC 3,94	MAT 2,04

## Hors Grand Lomé

TD1 Débit montant (uplink)		TD4 Taux de succès de transfert descendant (downlink)		TD2 Débit descendant (downlink)		Localités
Togocom	Moov Africa	Togocom	Moov Africa	Togocom	Moov Africa	
TGC 2,82	MAT 0,86	TGC 100,00%	MAT 83,33%	TGC 12,59	MAT 8,03	BLITTA
TGC 1,32	MAT 0,00	TGC 30,36%	MAT 8,93%	TGC 2,13	MAT 1,96	BODJONADE
TGC 1,49	MAT 0,17	TGC 87,50%	MAT 96,43%	TGC 3,26	MAT 2,74	BOMBENGOU
TGC 0,58	MAT 0,74	TGC 14,29%	MAT 80,36%	TGC 1,08	MAT 2,51	BOPAK
TGC 1,53	MAT 0,87	TGC 85,71%	MAT 100,00%	TGC 3,28	MAT 2,74	BORGOU CENTRE
TGC 2,10	MAT 0,42	TGC 100,00%	MAT 100,00%	TGC 6,2	MAT 2,76	BOULOHOU
TGC 0,00	MAT 0,00	TGC 5,36%	MAT 0,00%	TGC 0,96	MAT 0	BOUMBOUMIGOU
TGC 2,14	MAT 0,90	TGC 98,21%	MAT 96,43%	TGC 9,67	MAT 3,44	BOUTCHATCHAL
TGC 1,43	MAT 0,00	TGC 76,79%	MAT 75,00%	TGC 5,47	MAT 5,73	CINKASSÉ



# Hors Grand Lomé



## Localités

Localités	TD1 Débit montant (uplink)		TD4 Taux de succès de transfert descendant (downlink)		TD2 Débit descendant (downlink)	
	Togocom	Moov Africa	Togocom	Moov Africa	Togocom	Moov Africa
DAGMA	TGC 0,90	MAT 0,40	TGC 42,37%	MAT 91,53%	TGC 2,26	MAT 4,34
DALAVÉ	TGC 1,00	MAT 1,34	TGC 67,86%	MAT 100,00%	TGC 2,86	MAT 7,5
DANYI APÉYÉMÉ	TGC 2,48	MAT 1,32	TGC 100,00%	MAT 89,83%	TGC 11,59	MAT 6,07
DANYI ELAVANYO	TGC 1,76	MAT 1,08	TGC 100,00%	MAT 78,57%	TGC 5,25	MAT 4,52
DAPAONG	TGC 1,51	MAT 0,47	TGC 96,43%	MAT 100,00%	TGC 4,88	MAT 6,06
DATCHA	TGC 2,22	MAT 1,74	TGC 89,29%	MAT 87,50%	TGC 10,11	MAT 11,23
DAVIÉ	TGC 1,60	MAT 1,74	TGC 100,00%	MAT 75,00%	TGC 7,37	MAT 4,44
DEMÉ	TGC 0,50	MAT 0,23	TGC 26,79%	MAT 48,21%	TGC 2,19	MAT 3,01
DJAGBLÉ	TGC 1,94	MAT 0,83	TGC 100,00%	MAT 51,79%	TGC 8,82	MAT 3,93

## Hors Grand Lomé

TD1		TD4		TD2		Localités
Débit montant (uplink)		Taux de succès de transfert descendant (downlink)		Débit descendant (downlink)		
 		 		 		
TGC 2,89	MAT 0,00	TGC 98,25%	MAT 98,25%	TGC 11,96	MAT 2,51	DJARKPANGA
TGC 1,17	MAT 0,57	TGC 100,00%	MAT 48,21%	TGC 13,03	MAT 1,89	DJOFAGA
TGC 1,06	MAT 0,00	TGC 83,93%	MAT 5,36%	TGC 4,16	MAT 0,46	DZOGBEGAN
TGC 1,58	MAT 1,10	TGC 89,29%	MAT 71,43%	TGC 5,97	MAT 3,87	EKPUI
TGC 1,77	MAT 1,04	TGC 93,94%	MAT 90,91%	TGC 6,93	MAT 8,87	ELAVAGNON
TGC 0,27	MAT 0,73	TGC 25,93%	MAT 48,21%	TGC 1,41	MAT 3,04	ELAVANYO
TGC 0,30	MAT 0,00	TGC 23,21%	MAT 25,00%	TGC 1,19	MAT 0,94	FOBENGA
TGC 1,47	MAT 0,00	TGC 75,00%	MAT 82,14%	TGC 3,24	MAT 2,59	GALANGASHIE
TGC 1,95	MAT 0,23	TGC 100,00%	MAT 76,79%	TGC 9,19	MAT 5,34	GANDE

# Hors Grand Lomé

Localités	TD1 Débit montant (uplink)		TD4 Taux de succès de transfert descendant (downlink)		TD2 Débit descendant (downlink)	
	Togocom	Moov Africa	Togocom	Moov Africa	Togocom	Moov Africa
GANDO	TGC 1,55	MAT 0,00	TGC 89,29%	MAT 26,79%	TGC 4,6	MAT 1,52
GBATOPÉ	TGC 1,63	MAT 1,36	TGC 100,00%	MAT 100,00%	TGC 12,33	MAT 9,86
GBODJOMÉ	TGC 2,06	MAT 1,38	TGC 100,00%	MAT 83,93%	TGC 11,14	MAT 5,04
GBOTO-EVE	TGC 1,42	MAT 2,20	TGC 73,21%	MAT 96,43%	TGC 3,92	MAT 10,96
GNEZIMDE	TGC 0,00	MAT 0,48	TGC 0,00%	MAT 50,00%	TGC 0	MAT 1,28
GOUDEVÉ	TGC 0,59	MAT 0,99	TGC 57,14%	MAT 91,07%	TGC 2,42	MAT 4,37
GUÉRIN-KOUKA	TGC 2,15	MAT 1,36	TGC 94,05%	MAT 97,62%	TGC 10,04	MAT 4,32
HIHEATRO	TGC 1,98	MAT 1,49	TGC 100,00%	MAT 100,00%	TGC 9,73	MAT 8,47
KABAGNI	TGC 1,81	MAT 0,00	TGC 100,00%	MAT 0,00%	TGC 4,8	MAT 0

## Hors Grand Lomé

TD1 Débit montant (uplink)		TD4 Taux de succès de transfert descendant (downlink)		TD2 Débit descendant (downlink)		Localités
Togocom	Moov Africa	Togocom	Moov Africa	Togocom	Moov Africa	
TGC 2,12	MAT 0,88	TGC 96,43%	MAT 100,00%	TGC 8,09	MAT 7,35	KABOU
TGC 1,53	MAT 0,64	TGC 100,00%	MAT 92,86%	TGC 3,87	MAT 4,99	KADAMBARA
TGC 0,00	MAT 0,00	TGC 0,00%	MAT 0,00%	TGC 0	MAT 0	KAGNIGBARA
TGC 1,58	MAT 0,66	TGC 73,21%	MAT 30,36%	TGC 5,95	MAT 2,66	KAGNISSI
TGC 1,38	MAT 0,83	TGC 100,00%	MAT 62,50%	TGC 5,6	MAT 1,96	KALANGA
TGC 0,79	MAT 0,00	TGC 0,00%	MAT 0,00%	TGC 0	MAT 0	KAMÉ
TGC 1,20	MAT 1,12	TGC 69,64%	MAT 98,21%	TGC 3,59	MAT 8,38	KAMINA
TGC 1,24	MAT 1,16	TGC 73,21%	MAT 100,00%	TGC 2,8	MAT 6,84	KAMINA
TGC 3,05	MAT 0,00	TGC 100,00%	MAT 62,30%	TGC 10,23	MAT 3,51	KANIAMBOUA

# Hors Grand Lomé

Localités	TDI Débit montant (uplink)		TD4 Taux de succès de transfert descendant (downlink)		TD2 Débit descendant (downlink)	
	Togocom	Moov Africa	Togocom	Moov Africa	Togocom	Moov Africa
KANTÉ TAR	TGC 1,68	MAT 0,64	TGC 71,43%	MAT 50,00%	TGC 4,32	MAT 3,55
KARA	TGC 1,69	MAT 0,88	TGC 91,67%	MAT 97,02%	TGC 4,9	MAT 6,55
KAZABOUA KPELEWAÑ	TGC 1,91	MAT 0,17	TGC 100,00%	MAT 73,21%	TGC 5,48	MAT 7,01
KÉMÉRIDA	TGC 1,94	MAT 0,94	TGC 92,86%	MAT 80,36%	TGC 5,56	MAT 6,88
KETAO	TGC 1,46	MAT 0,95	TGC 76,79%	MAT 100,00%	TGC 4,58	MAT 10,53
KÉVÉ	TGC 1,94	MAT 2,00	TGC 100,00%	MAT 100,00%	TGC 14,31	MAT 10,09
KIDJABOUN	TGC 2,47	MAT 0,87	TGC 100,00%	MAT 10,71%	TGC 9,04	MAT 0,76
KINI-KONDJI	TGC 0,00	MAT 1,08	TGC 32,14%	MAT 46,43%	TGC 1,75	MAT 2,94
KLABE EFOUKPA	TGC 1,46	MAT 1,53	TGC 98,36%	MAT 96,77%	TGC 4,8	MAT 7,73

## Hors Grand Lomé

TD1 Débit montant (uplink)		TD4 Taux de succès de transfert descendant (downlink)		TD2 Débit descendant (downlink)		 Localités
Togocom	Moov Africa	Togocom	Moov Africa	Togocom	Moov Africa	
TGC 2,25	MAT 1,14	TGC 71,43%	MAT 100,00%	TGC 7,18	MAT 4,23	KOKA
TGC 1,65	MAT 1,40	TGC 96,43%	MAT 100,00%	TGC 3,35	MAT 9,07	KOLO KOPE
TGC 1,77	MAT 1,02	TGC 85,71%	MAT 100,00%	TGC 4,4	MAT 7,34	KOLOWARE
TGC 2,10	MAT 0,54	TGC 100,00%	MAT 55,36%	TGC 11,52	MAT 3,16	KORBONGOU-CENTRE
TGC 0,57	MAT 0,30	TGC 33,93%	MAT 19,64%	TGC 1,55	MAT 1,51	KOUFITOUGOU
TGC 2,46	MAT 1,28	TGC 100,00%	MAT 100,00%	TGC 10,34	MAT 8,75	KOUGNONHOU
TGC 0,00	MAT 0,87	TGC 0,00%	MAT 75,00%	TGC 0	MAT 4,69	KOULOUMI
TGC 0,64	MAT 0,26	TGC 64,29%	MAT 50,00%	TGC 4,93	MAT 1,66	KOUNI
TGC 0,68	MAT 0,00	TGC 44,64%	MAT 0,00%	TGC 1,77	MAT 0	KOUPATIEGOU

# Hors Grand Lomé

Localités	TDI Débit montant (uplink)		TD4 Taux de succès de transfert descendant (downlink)		TD2 Débit descendant (downlink)	
	Togocom	Moov Africa	Togocom	Moov Africa	Togocom	Moov Africa
KOUSSAKPANGOU	TGC 0,96	MAT 0,00	TGC 85,71%	MAT 0,00%	TGC 2,98	MAT 0
KOUVÉ	TGC 1,54	MAT 0,28	TGC 85,71%	MAT 94,64%	TGC 5,92	MAT 5,9
KOUVÉ GBOLI	TGC 1,20	MAT 0,18	TGC 98,21%	MAT 62,50%	TGC 5,89	MAT 4,41
KOVIÉ	TGC 2,10	MAT 1,88	TGC 100,00%	MAT 100,00%	TGC 13,04	MAT 9,73
KPALIMÉ	TGC 2,04	MAT 1,41	TGC 97,86%	MAT 92,14%	TGC 9,43	MAT 7,6
KPANGAM	TGC 0,00	MAT 0,33	TGC 0,00%	MAT 1,79%	TGC 0	MAT 0,37
KPANKPANDÉ	TGC 2,02	MAT 0,00	TGC 51,79%	MAT 0,00%	TGC 4,05	MAT 0
KPARATAOU	TGC 3,65	MAT 0,63	TGC 100,00%	MAT 82,14%	TGC 13,57	MAT 6,89
KPEKPLEME	TGC 1,76	MAT 2,33	TGC 83,93%	MAT 100,00%	TGC 7,92	MAT 10,32

## Hors Grand Lomé

TD1 Débit montant (uplink)		TD4 Taux de succès de transfert descendant (downlink)		TD2 Débit descendant (downlink)		Localités
Togocom	Moov Africa	Togocom	Moov Africa	Togocom	Moov Africa	
TGC 1,31	MAT 1,55	TGC 98,21%	MAT 83,93%	TGC 6,28	MAT 5,1	KPEME
TGC 1,04	MAT 1,78	TGC 75,00%	MAT 83,93%	TGC 5,26	MAT 2,36	KPETSOU
TGC 0,22	MAT 0,33	TGC 1,79%	MAT 50,00%	TGC 0,43	MAT 1,6	KPIERIK
TGC 1,94	MAT 1,35	TGC 100,00%	MAT 87,50%	TGC 8,7	MAT 5,41	KPOGAN-AGBETSIKO
TGC 0,90	MAT 1,87	TGC 41,07%	MAT 100,00%	TGC 2,12	MAT 2,19	KPOTEME
TGC 1,45	MAT 0,75	TGC 35,71%	MAT 89,29%	TGC 2,07	MAT 2,32	KPOVE MARCHÉ
TGC 1,49	MAT 1,71	TGC 96,43%	MAT 67,86%	TGC 2,57	MAT 1,69	KUMAWU
TGC 1,33	MAT 0,75	TGC 42,86%	MAT 85,71%	TGC 2,26	MAT 5,08	LAMA-TESSI
TGC 1,34	MAT 0,65	TGC 87,50%	MAT 30,36%	TGC 3,28	MAT 4,07	LANGABOU



# Hors Grand Lomé

Localités	TDI Débit montant (uplink)		TD4 Taux de succès de transfert descendant (downlink)		TD2 Débit descendant (downlink)	
	Togocom	Moov Africa	Togocom	Moov Africa	Togocom	Moov Africa
LATHO	TGC 0,46	MAT 0,94	TGC 1,79%	MAT 33,93%	TGC 0,35	MAT 1,56
LOUANGA CENTRE	TGC 1,42	MAT 0,00	TGC 78,57%	MAT 51,79%	TGC 8,54	MAT 2,97
MANDJOAK	TGC 1,89	MAT 0,20	TGC 76,79%	MAT 100,00%	TGC 3,34	MAT 3,32
MANGO	TGC 1,88	MAT 0,33	TGC 100,00%	MAT 100,00%	TGC 5,11	MAT 5,97
MISSION - TOVÉ	TGC 0,72	MAT 1,69	TGC 97,37%	MAT 100,00%	TGC 4,47	MAT 8,76
MOGOU	TGC 1,67	MAT 0,00	TGC 94,64%	MAT 89,29%	TGC 3,63	MAT 4,2
MORETAN	TGC 1,58	MAT 0,75	TGC 76,79%	MAT 96,43%	TGC 4,39	MAT 4,97
NADOBA	TGC 1,64	MAT 1,19	TGC 47,76%	MAT 100,00%	TGC 3,7	MAT 7,77
NAGBENI-CENTRE	TGC 1,74	MAT 0,83	TGC 89,29%	MAT 69,64%	TGC 6,12	MAT 1,87

## Hors Grand Lomé

TD1		TD4		TD2		Localités
Débit montant (uplink)		Taux de succès de transfert descendant (downlink)		Débit descendant (downlink)		
Togocom	Moov Africa	Togocom	Moov Africa	Togocom	Moov Africa	
TGC 1,67	MAT 0,77	TGC 94,64%	MAT 48,21%	TGC 5,15	MAT 3,58	NAGBETO
TGC 1,59	MAT 0,65	TGC 100,00%	MAT 83,93%	TGC 6,3	MAT 2,26	NAKI EST
TGC 1,53	MAT 0,39	TGC 96,43%	MAT 21,43%	TGC 5,28	MAT 1,25	NAKPABAK
TGC 2,03	MAT 0,00	TGC 100,00%	MAT 46,43%	TGC 8,8	MAT 2,35	NAMONI
TGC 3,16	MAT 0,00	TGC 100,00%	MAT 42,86%	TGC 7,33	MAT 2,13	NAMPOCH
TGC 1,17	MAT 0,22	TGC 50,00%	MAT 100,00%	TGC 2,94	MAT 4,69	NASSIAGOU
TGC 0,75	MAT 0,19	TGC 96,55%	MAT 49,15%	TGC 3,2	MAT 1,92	NAYERGOU BAS
TGC 2,41	MAT 0,84	TGC 86,96%	MAT 85,87%	TGC 8,82	MAT 7,62	NIAMTOUGOU
TGC 1,51	MAT 0,47	TGC 98,21%	MAT 100,00%	TGC 7,55	MAT 5,11	NIOUKPOURMA

# Hors Grand Lomé

Localités	TD1 Débit montant (uplink)		TD4 Taux de succès de transfert descendant (downlink)		TD2 Débit descendant (downlink)	
	Togocom	Moov Africa	Togocom	Moov Africa	Togocom	Moov Africa
NOTSE	TGC 1,82	MAT 1,87	TGC 98,91%	MAT 96,74%	TGC 8,72	MAT 7,73
NYAMASSILA	TGC 2,11	MAT 1,54	TGC 100,00%	MAT 100,00%	TGC 12,19	MAT 12,39
PAGALA-GARE	TGC 2,44	MAT 0,97	TGC 78,57%	MAT 78,57%	TGC 9,82	MAT 7,93
PAGOUDA	TGC 2,59	MAT 1,56	TGC 92,98%	MAT 84,21%	TGC 9,91	MAT 6,66
PALLAKOKO	TGC 1,75	MAT 1,22	TGC 98,21%	MAT 100,00%	TGC 6,2	MAT 7,94
PATATOUKOU	TGC 1,61	MAT 0,00	TGC 78,57%	MAT 37,50%	TGC 3,6	MAT 2,1
PETSI	TGC 0,68	MAT 0,00	TGC 30,91%	MAT 8,93%	TGC 1,07	MAT 0,43
SALIGBÉ	TGC 1,26	MAT 2,37	TGC 100,00%	MAT 94,64%	TGC 4,3	MAT 5,78
SAMARAGOU	TGC 1,55	MAT 0,78	TGC 10,71%	MAT 98,21%	TGC 1,25	MAT 5,48

## Hors Grand Lomé

TD1 Débit montant (uplink)		TD4 Taux de succès de transfert descendant (downlink)		TD2 Débit descendant (downlink)		 Localités
Togocom	Moov Africa	Togocom	Moov Africa	Togocom	Moov Africa	
TGC 1,70	MAT 0,76	TGC 98,21%	MAT 98,21%	TGC 4,86	MAT 6,5	SANDA-AFOHOU
TGC 1,07	MAT 0,47	TGC 71,43%	MAT 48,21%	TGC 4,41	MAT 2,61	SARA
TGC 1,31	MAT 1,04	TGC 82,14%	MAT 100,00%	TGC 2,66	MAT 6,23	SEREBENE
TGC 0,50	MAT 0,22	TGC 3,57%	MAT 32,14%	TGC 0,49	MAT 2,77	SESSARO
TGC 1,77	MAT 1,91	TGC 100,00%	MAT 98,21%	TGC 5,24	MAT 7,77	SEVAGAN
TGC 1,47	MAT 1,36	TGC 96,43%	MAT 64,29%	TGC 7	MAT 2,61	SEWATRIKOPE -KPEME
TGC 2,03	MAT 0,80	TGC 95,24%	MAT 91,07%	TGC 6,83	MAT 5,96	SOKODE
TGC 3,81	MAT 0,47	TGC 100,00%	MAT 55,36%	TGC 10,97	MAT 3,03	SOLAO
TGC 2,30	MAT 0,77	TGC 97,62%	MAT 100,00%	TGC 9,18	MAT 5,78	SOTOUBOUA

# Hors Grand Lomé

Localités	TDI Débit montant (uplink)		TD4 Taux de succès de transfert descendant (downlink)		TD2 Débit descendant (downlink)	
	Togocom	Moov Africa	Togocom	Moov Africa	Togocom	Moov Africa
SOUDOU	TGC 3,17	MAT 1,03	TGC 100,00%	MAT 100,00%	TGC 13,37	MAT 6,57
TABLIGBO	TGC 1,82	MAT 1,78	TGC 95,65%	MAT 93,48%	TGC 8,24	MAT 6,42
TADO	TGC 1,45	MAT 2,25	TGC 89,29%	MAT 80,36%	TGC 2,42	MAT 1,76
TAKOU KOPE/KPONOU	TGC 0,31	MAT 1,92	TGC 16,07%	MAT 94,64%	TGC 0,87	MAT 2,25
TALO ALAFIA	TGC 1,36	MAT 0,49	TGC 98,21%	MAT 53,57%	TGC 4,51	MAT 3,04
TANDJOARE	TGC 3,20	MAT 0,59	TGC 100,00%	MAT 100,00%	TGC 15,73	MAT 7,42
TCHAMBA	TGC 1,47	MAT 0,65	TGC 85,71%	MAT 89,29%	TGC 8,76	MAT 5,71
TCHEBEBÉ	TGC 2,80	MAT 0,89	TGC 98,21%	MAT 100,00%	TGC 11,02	MAT 5,95
TCHEKPO-DEDEKPOÉ	TGC 1,56	MAT 0,63	TGC 83,93%	MAT 96,43%	TGC 3,55	MAT 8,58

## Hors Grand Lomé

TD1 Débit montant (uplink)		TD4 Taux de succès de transfert descendant (downlink)		TD2 Débit descendant (downlink)		Localités
Togocom	Moov Africa	Togocom	Moov Africa	Togocom	Moov Africa	
TGC 1,32	MAT 0,45	TGC 75,00%	MAT 57,14%	TGC 5,16	MAT 2,17	TCHOOU
TGC 1,46	MAT 1,82	TGC 83,93%	MAT 96,43%	TGC 2,86	MAT 9,16	TEMEDJA
TGC 0,92	MAT 0,87	TGC 75,00%	MAT 75,00%	TGC 3,69	MAT 2,51	TINTCHRO-KOFLO
TGC 1,92	MAT 1,22	TGC 98,21%	MAT 91,07%	TGC 10,36	MAT 5,87	TOGOVILLE
TGC 2,69	MAT 2,30	TGC 100,00%	MAT 100,00%	TGC 12,44	MAT 10,88	TOHOUN
TGC 1,24	MAT 0,20	TGC 85,71%	MAT 0,00%	TGC 2,45	MAT 0	TOMEGBÉ
TGC 1,05	MAT 0,87	TGC 94,64%	MAT 100,00%	TGC 9,31	MAT 6,81	TOUTOU
TGC 0,00	MAT 0,00	TGC 0,00%	MAT 0,00%	TGC 0	MAT 0	TSAVE
TGC 1,90	MAT 1,46	TGC 100,00%	MAT 98,81%	TGC 9	MAT 7,34	TSEVIÉ

# Hors Grand Lomé

Localités	TDI Débit montant (uplink)		TD4 Taux de succès de transfert descendant (downlink)		TD2 Débit descendant (downlink)	
	Togocom	Moov Africa	Togocom	Moov Africa	Togocom	Moov Africa
TSIKO	TGC 2,59	MAT 0,76	TGC 100,00%	MAT 96,43%	TGC 7,47	MAT 4,09
TSIMANE	TGC 0,00	MAT 1,56	TGC 5,26%	MAT 58,62%	TGC 0,45	MAT 2,43
TSITO	TGC 0,62	MAT 0,44	TGC 55,36%	MAT 25,00%	TGC 2,04	MAT 1,38
VOGAN	TGC 2,66	MAT 1,30	TGC 94,64%	MAT 98,21%	TGC 12,08	MAT 5,52
WAMPA KOPE	TGC 1,56	MAT 1,06	TGC 58,21%	MAT 71,64%	TGC 9,71	MAT 7,41
WARAGNI	TGC 1,93	MAT 0,00	TGC 100,00%	MAT 5,36%	TGC 8,88	MAT 4,69
WOGOU	TGC 1,02	MAT 0,00	TGC 100,00%	MAT 8,93%	TGC 7,35	MAT 0,51
YAKA	TGC 2,43	MAT 1,21	TGC 89,29%	MAT 100,00%	TGC 6,65	MAT 8,28
YALOUMBE	TGC 1,42	MAT 0,58	TGC 89,29%	MAT 87,50%	TGC 4,3	MAT 9,26

## Hors Grand Lomé

TD1 Débit montant (uplink)		TD4 Taux de succès de transfert descendant (downlink)		TD2 Débit descendant (downlink)		Localités
Togocom	Moov Africa	Togocom	Moov Africa	Togocom	Moov Africa	
TGC 0,00	MAT 1,34	TGC 20,69%	MAT 100,00%	TGC 0,5	MAT 2,96	YEBOU YEBOU
TGC 1,74	MAT 0,93	TGC 100,00%	MAT 96,43%	TGC 5,68	MAT 7,32	YEMBOUR
TGC 0,87	MAT 0,00	TGC 62,50%	MAT 85,71%	TGC 2,6	MAT 4,49	YINYINGOU
TGC 0,00	MAT 0,17	TGC 0,00%	MAT 23,21%	TGC 0	MAT 0,79	YOAK
TGC 0,94	MAT 0,91	TGC 28,57%	MAT 51,79%	TGC 1,58	MAT 3,13	ZOGBEGAN
TGC 2,77	MAT 1,00	TGC 100,00%	MAT 98,36%	TGC 11,21	MAT 9,12	ZONGO



# SERVICES DATA 4G

## Grand Lomé

NW1  
NW2  
TD3

Taux d'échec de téléchargement de page web  
Délai de téléchargement d'une page web  
Taux de succès de transfert montant (uplink)



Localités

NW1

Taux d'échec de téléchargement de page web



NW2

Délai de téléchargement d'une page web



TD3

Taux de succès de transfert montant (uplink)



ADETI KOPE

TGC  
1,63%

MAT  
4,74%

TGC  
1,88

MAT  
1,74

TGC  
100,00%

MAT  
75,00%

AFLAO GAKLI

TGC  
0,22%

MAT  
0,56%

TGC  
2,09

MAT  
1,35

TGC  
100,00%

MAT  
90,82%

AFLAO SAGBADO

TGC  
1,35%

MAT  
0,74%

TGC  
2,00

MAT  
1,46

TGC  
95,95%

MAT  
84,88%

AGOENYIVE

TGC  
0,57%

MAT  
6,74%

TGC  
1,89

MAT  
1,51

TGC  
99,39%

MAT  
96,97%

AMOUTIVE

TGC  
0,20%

MAT  
0,91%

TGC  
1,93

MAT  
1,33

TGC  
100,00%

MAT  
92,86%

ARROND. I

TGC  
0,12%

MAT  
1,05%

TGC  
1,87

MAT  
1,43

TGC  
98,88%

MAT  
88,76%

NW1  
NW2  
TD3

Taux d'échec de téléchargement de page web  
Délai de téléchargement d'une page web  
Taux de succès de transfert montant (uplink)

# Grand Lomé

NW1 Taux d'échec de téléchargement de page web		NW2 Délai de téléchargement d'une page web		TD3 Taux de succès de transfert montant (uplink)		 Localités
Togocom	Moov Africa	Togocom	Moov Africa	Togocom	Moov Africa	
TGC 0,21%	MAT 0,47%	TGC 2,09	MAT 1,40	TGC 99,41%	MAT 83,43%	ARROND. II
TGC 0,07%	MAT 0,29%	TGC 1,99	MAT 1,38	TGC 99,40%	MAT 95,83%	ARROND. III
TGC 0,00%	MAT 0,35%	TGC 1,92	MAT 1,49	TGC 100,00%	MAT 72,41%	ARROND. IV
TGC 0,12%	MAT 6,24%	TGC 1,84	MAT 1,61	TGC 99,40%	MAT 91,67%	ARROND. V
TGC 0,00%	MAT 0,65%	TGC 2,12	MAT 1,48	TGC 95,71%	MAT 82,86%	BAGUIDA
TGC 0,16%	MAT 0,57%	TGC 1,79	MAT 1,50	TGC 100,00%	MAT 78,57%	LEGBASSITO
TGC 0,06%	MAT 0,28%	TGC 1,75	MAT 1,54	TGC 99,40%	MAT 83,93%	SANGUERA
TGC 0,22%	MAT 24,82%	TGC 1,88	MAT 1,59	TGC 95,24%	MAT 88,10%	TOGGLEKOPE
HORS GRAND LOMÉ		HORS GRAND LOMÉ				
TGC 0,40%	MAT 1,01%	TGC 1,50	MAT 1,60	TGC 100,00%	MAT 96,43%	ADETA

# Hors Grand Lomé



## Localités

Localités	NW1 Taux d'échec de téléchargement de page web		NW2 Délai de téléchargement d'une page web		TD3 Taux de succès de transfert montant (uplink)	
	Togocom	Moov Africa	Togocom	Moov Africa	Togocom	Moov Africa
ADJENGRE	TGC 2,28%	MAT 6,13%	TGC 2,28	MAT 2,31	TGC 92,86%	MAT 85,71%
AFAGNANGAN	TGC 3,17%	MAT 1,43%	TGC 2,40	MAT 1,37	TGC 93,55%	MAT 98,92%
AGBA KOPE	TGC 0,92%	MAT 11,04%	TGC 2,31	MAT 2,14	TGC 100,00%	MAT 96,43%
AGBANDANDE	TGC 5,04%	MAT 37,37%	TGC 2,51	MAT 3,51	TGC 98,21%	MAT 33,93%
AGBANDE YAKA	TGC 23,79%	MAT 25,00%	TGC 2,08	MAT 2,58	TGC 53,57%	MAT 71,43%
AGBANDI	TGC 0,21%	MAT 1,90%	TGC 1,76	MAT 1,78	TGC 100,00%	MAT 89,29%
AGBATA ALLAGLO	TGC 0,23%	MAT 1,37%	TGC 1,50	MAT 1,43	TGC 100,00%	MAT 100,00%
AGBATITOE	TGC 0,00%	MAT 0,00%	TGC 1,62	MAT 1,31	TGC 98,21%	MAT 100,00%
AGBODRAFO	TGC 0,00%	MAT 0,45%	TGC 1,90	MAT 1,33	TGC 98,21%	MAT 87,50%

# Hors Grand Lomé

NW1 Taux d'échec de téléchargement de page web		NW2 Délai de téléchargement d'une page web		TD3 Taux de succès de transfert montant (uplink)		 Localités
Togocom	Moov Africa	Togocom	Moov Africa	Togocom	Moov Africa	
TGC 0,62%	MAT 0,41%	TGC 1,50	MAT 1,53	TGC 100,00%	MAT 100,00%	AGOME KPODZI
TGC 0,24%	MAT 1,17%	TGC 1,51	MAT 1,53	TGC 98,21%	MAT 94,64%	AGOME KUSUNTU
TGC 50,30%	MAT 36,04%	TGC 2,97	MAT 2,86	TGC 51,79%	MAT 48,21%	AGOME YOH
TGC 4,01%	MAT 1,56%	TGC 2,66	MAT 1,44	TGC 98,21%	MAT 92,86%	AGOME GLOZOU
TGC 42,21%	MAT 11,28%	TGC 2,21	MAT 2,11	TGC 80,36%	MAT 83,93%	AGOME TOMEGBE
TGC 0,37%	MAT 0,74%	TGC 1,76	MAT 1,27	TGC 98,21%	MAT 98,21%	AGOU GADZEPE
TGC 0,24%	MAT 1,17%	TGC 1,51	MAT 1,53	TGC 98,21%	MAT 94,64%	AGOU NYOGBO
TGC 8,69%	MAT 0,98%	TGC 2,60	MAT 1,21	TGC 98,21%	MAT 96,43%	AHEPE APEDOME/CENTRE
TGC 0,00%	MAT 0,68%	TGC 1,70	MAT 1,56	TGC 100,00%	MAT 96,43%	AMLAME

# Hors Grand Lomé

Localités	NW1 Taux d'échec de téléchargement de page web		NW2 Délai de téléchargement d'une page web		TD3 Taux de succès de transfert montant (uplink)	
	Togocom	Moov Africa	Togocom	Moov Africa	Togocom	Moov Africa
AMOU OBLO	TGC 1,01%	MAT 0,60%	TGC 1,79	MAT 1,63	TGC 100,00%	MAT 98,21%
ANEHO	TGC 1,90%	MAT 0,65%	TGC 1,85	MAT 1,39	TGC 95,71%	MAT 97,86%
ANIE	TGC 0,00%	MAT 1,87%	TGC 1,54	MAT 1,70	TGC 95,71%	MAT 89,29%
ASRAMA	TGC 0,21%	MAT 0,21%	TGC 1,53	MAT 1,45	TGC 100,00%	MAT 100,00%
ASSAHOUN	TGC 0,50%	MAT 2,23%	TGC 1,52	MAT 1,38	TGC 100,00%	MAT 85,71%
ASSERE-BAS	TGC 17,56%	MAT 98,58%	TGC 3,21	MAT 2,51	TGC 100,00%	MAT 0,00%
ASSOME	TGC 0,00%	MAT 0,58%	TGC 1,72	MAT 1,40	TGC 99,10%	MAT 99,11%
ASSOUMA KONDJI	TGC 51,36%	MAT 52,73%	TGC 5,51	MAT 2,85	TGC 48,21%	MAT 39,29%
ATAKPAME (GNAGNA)	TGC 0,00%	MAT 0,19%	TGC 1,45	MAT 1,54	TGC 98,21%	MAT 98,21%

# Hors Grand Lomé

NW1 Taux d'échec de téléchargement de page web		NW2 Délai de téléchargement d'une page web		TD3 Taux de succès de transfert montant (uplink)		 Localités
Togocom	Moov Africa	Togocom	Moov Africa	Togocom	Moov Africa	
TGC 13,66%	MAT 0,23%	TGC 1,66	MAT 1,54	TGC 100,00%	MAT 94,64%	ATAKPAME (WOUDOU)
TGC 28,06%	MAT 0,60%	TGC 3,75	MAT 2,15	TGC 42,86%	MAT 96,43%	ATIGBE DZOGBEPEME
TGC 10,19%	MAT 17,40%	TGC 2,95	MAT 2,82	TGC 96,36%	MAT 69,64%	ATIKPAN
TGC 35,56%	MAT 52,28%	TGC 4,11	MAT 3,35	TGC 71,43%	MAT 50,00%	ATSAVE
TGC 0,00%	MAT 0,48%	TGC 1,55	MAT 1,34	TGC 96,43%	MAT 98,21%	AVETONOU
TGC 0,00%	MAT 0,82%	TGC 1,62	MAT 1,51	TGC 100,00%	MAT 98,21%	BADJA
TGC 0,68%	MAT 6,42%	TGC 1,53	MAT 1,43	TGC 98,81%	MAT 88,10%	BADOU
TGC 0,00%	MAT 4,32%	TGC 1,51	MAT 1,88	TGC 100,00%	MAT 67,27%	BAFILO
TGC 0,00%	MAT 6,64%	TGC 1,52	MAT 1,86	TGC 100,00%	MAT 62,50%	BANDJELI

# Hors Grand Lomé



## Localités

Localités	NW1 Taux d'échec de téléchargement de page web		NW2 Délai de téléchargement d'une page web		TD3 Taux de succès de transfert montant (uplink)	
	Togocom	Moov Africa	Togocom	Moov Africa	Togocom	Moov Africa
BARKOISSI CENTRE	TGC 0,19%	MAT 6,81%	TGC 1,62	MAT 1,69	TGC 100,00%	MAT 69,64%
BASSAR	TGC 0,36%	MAT 3,28%	TGC 2,23	MAT 2,01	TGC 100,00%	MAT 75,00%
BATBOGOU	TGC 10,58%	MAT 0,79%	TGC 4,17	MAT 1,58	TGC 89,29%	MAT 51,79%
BLITTA	TGC 0,52%	MAT 11,93%	TGC 1,47	MAT 1,76	TGC 100,00%	MAT 60,71%
BODJONADE	TGC 51,88%	MAT 41,45%	TGC 3,85	MAT 3,51	TGC 46,43%	MAT 41,07%
BOMBENGOU	TGC 13,54%	MAT 1,72%	TGC 3,51	MAT 1,64	TGC 91,07%	MAT 41,07%
BOPAK	TGC 2,56%	MAT 6,23%	TGC 2,73	MAT 2,60	TGC 98,21%	MAT 71,43%
BORGOU CENTRE	TGC 5,04%	MAT 1,26%	TGC 2,34	MAT 1,54	TGC 98,21%	MAT 78,57%
BOULOHOUE	TGC 0,26%	MAT 1,03%	TGC 2,16	MAT 1,64	TGC 100,00%	MAT 83,93%

# Hors Grand Lomé

NW1		NW2		TD3		Localités
Taux d'échec de téléchargement de page web		Délai de téléchargement d'une page web		Taux de succès de transfert montant (uplink)		
Togocom	Moov Africa	Togocom	Moov Africa	Togocom	Moov Africa	
TGC 28,03%	MAT 80,32%	TGC 3,54	MAT 4,14	TGC 41,07%	MAT 3,57%	BOUMBOUMIGOU
TGC 0,27%	MAT 11,89%	TGC 1,65	MAT 2,68	TGC 100,00%	MAT 60,71%	BOUTCHATCHAL
TGC 0,48%	MAT 1,59%	TGC 1,83	MAT 1,55	TGC 89,29%	MAT 17,86%	CINKASSÉ
TGC 30,59%	MAT 4,57%	TGC 5,71	MAT 2,46	TGC 83,05%	MAT 88,14%	DAGMA
TGC 4,56%	MAT 0,25%	TGC 1,99	MAT 1,49	TGC 100,00%	MAT 98,21%	DALAVÉ
TGC 0,00%	MAT 0,64%	TGC 1,82	MAT 1,52	TGC 100,00%	MAT 100,00%	DANYI APÉYÉMÉ
TGC 1,11%	MAT 0,89%	TGC 1,86	MAT 1,62	TGC 98,21%	MAT 100,00%	DANYI ELAVANYO
TGC 5,41%	MAT 1,28%	TGC 2,31	MAT 1,54	TGC 97,62%	MAT 80,95%	DAPAONG
TGC 0,00%	MAT 0,80%	TGC 1,64	MAT 1,54	TGC 87,50%	MAT 85,71%	DATCHA



# Hors Grand Lomé



## Localités

Localités	NW1 Taux d'échec de téléchargement de page web		NW2 Délai de téléchargement d'une page web		TD3 Taux de succès de transfert montant (uplink)	
	Togocom	Moov Africa	Togocom	Moov Africa	Togocom	Moov Africa
DAVIÉ	TGC 0,00%	MAT 1,48%	TGC 1,70	MAT 1,51	TGC 100,00%	MAT 100,00%
DEMÉ	TGC 56,35%	MAT 78,84%	TGC 3,00	MAT 5,11	TGC 31,48%	MAT 20,37%
DJAGBLÉ	TGC 0,38%	MAT 2,67%	TGC 1,76	MAT 1,64	TGC 98,21%	MAT 100,00%
DJARKPANGA	TGC 0,55%	MAT 2,19%	TGC 1,92	MAT 1,73	TGC 98,33%	MAT 35,59%
DJOFAGA	TGC 7,87%	MAT 1,57%	TGC 2,35	MAT 2,02	TGC 89,29%	MAT 96,43%
DZOGBEGAN	TGC 9,83%	MAT 50,00%	TGC 2,69	MAT 3,68	TGC 92,86%	MAT 10,71%
EKPUI	TGC 2,23%	MAT 18,99%	TGC 2,49	MAT 2,79	TGC 98,21%	MAT 66,07%
ELAVAGNON	TGC 0,12%	MAT 1,21%	TGC 2,09	MAT 1,89	TGC 100,00%	MAT 86,54%
ELAVANYO	TGC 61,54%	MAT 27,24%	TGC 6,24	MAT 3,43	TGC 10,71%	MAT 69,64%

# Hors Grand Lomé

NW1 Taux d'échec de téléchargement de page web		NW2 Délai de téléchargement d'une page web		TD3 Taux de succès de transfert montant (uplink)		 Localités
Togocom	Moov Africa	Togocom	Moov Africa	Togocom	Moov Africa	
TGC 72,39%	MAT 52,11%	TGC 2,72	MAT 3,26	TGC 8,93%	MAT 0,00%	FOBENGA
TGC 20,57%	MAT 2,06%	TGC 2,38	MAT 2,55	TGC 96,43%	MAT 50,00%	GALANGASHIE
TGC 0,00%	MAT 1,08%	TGC 1,46	MAT 2,03	TGC 100,00%	MAT 17,86%	GANDE
TGC 0,81%	MAT 38,01%	TGC 2,02	MAT 2,92	TGC 100,00%	MAT 39,29%	GANDO
TGC 0,00%	MAT 0,54%	TGC 1,50	MAT 1,40	TGC 100,00%	MAT 96,43%	GBATOPÉ
TGC 0,21%	MAT 0,21%	TGC 1,55	MAT 1,25	TGC 96,43%	MAT 98,21%	GBODJOMÉ
TGC 1,09%	MAT 0,27%	TGC 1,98	MAT 1,27	TGC 98,21%	MAT 98,21%	GBOTO-EVE
TGC 63,46%	MAT 77,05%	TGC 4,23	MAT 3,69	TGC 17,86%	MAT 29,09%	GNEZIMDE
TGC 90,31%	MAT 1,04%	TGC 6,67	MAT 1,75	TGC 35,71%	MAT 91,07%	GOUDEVÉ

# Hors Grand Lomé



## Localités

Localités	NW1 Taux d'échec de téléchargement de page web		NW2 Délai de téléchargement d'une page web		TD3 Taux de succès de transfert montant (uplink)	
	Togocom	Moov Africa	Togocom	Moov Africa	Togocom	Moov Africa
GUÉRIN-KOUKA	TGC 0,33%	MAT 3,34%	TGC 1,69	MAT 2,82	TGC 98,81%	MAT 100,00%
HIHEATRO	TGC 0,00%	MAT 1,76%	TGC 1,51	MAT 2,04	TGC 100,00%	MAT 92,65%
KABAGNI	TGC 0,62%	MAT 99,69%	TGC 2,04	MAT 1,66	TGC 100,00%	MAT 0,00%
KABOU	TGC 0,00%	MAT 5,83%	TGC 1,62	MAT 2,23	TGC 96,43%	MAT 76,79%
KADAMBARA	TGC 1,38%	MAT 5,76%	TGC 2,10	MAT 2,26	TGC 100,00%	MAT 66,07%
KAGNIGBARA	TGC 100,00%	MAT 100,00%	TGC 0,00	MAT 0,00	TGC 0,00%	MAT 0,00%
KAGNISSI	TGC 22,22%	MAT 48,64%	TGC 3,60	MAT 2,07	TGC 75,00%	MAT 48,21%
KALANGA	TGC 0,00%	MAT 0,94%	TGC 1,61	MAT 1,80	TGC 100,00%	MAT 89,29%
KAMÉ	TGC 24,85%	MAT 22,22%	TGC 3,87	MAT 3,51	TGC 83,93%	MAT 75,00%

## Hors Grand Lomé

NW1 Taux d'échec de téléchargement de page web		NW2 Délai de téléchargement d'une page web		TD3 Taux de succès de transfert montant (uplink)		 Localités
Togocom	Moov Africa	Togocom	Moov Africa	Togocom	Moov Africa	
TGC 20,83%	MAT 3,57%	TGC 3,27	MAT 2,11	TGC 73,21%	MAT 66,07%	KAMINA
TGC 0,00%	MAT 0,00%	TGC 1,74	MAT 1,31	TGC 100,00%	MAT 89,29%	KAMINA
TGC 0,00%	MAT 30,98%	TGC 1,61	MAT 2,55	TGC 100,00%	MAT 30,51%	KANIAMBOUA
TGC 0,81%	MAT 5,42%	TGC 2,14	MAT 2,36	TGC 96,43%	MAT 37,50%	KANTÉ TAR
TGC 0,41%	MAT 2,71%	TGC 1,88	MAT 1,80	TGC 99,40%	MAT 76,19%	KARA
TGC 0,00%	MAT 1,17%	TGC 1,66	MAT 1,62	TGC 100,00%	MAT 85,71%	KAZABOUA KPELEWAŊ
TGC 0,00%	MAT 28,18%	TGC 1,72	MAT 2,62	TGC 98,21%	MAT 71,43%	KÉMÉRIDA
TGC 0,00%	MAT 4,12%	TGC 1,50	MAT 2,14	TGC 98,21%	MAT 98,21%	KETAO
TGC 0,00%	MAT 0,79%	TGC 1,38	MAT 1,39	TGC 100,00%	MAT 98,21%	KÉVÉ

# Hors Grand Lomé



## Localités

Localités	NW1 Taux d'échec de téléchargement de page web		NW2 Délai de téléchargement d'une page web		TD3 Taux de succès de transfert montant (uplink)	
	Togocom	Moov Africa	Togocom	Moov Africa	Togocom	Moov Africa
KIDJABOUN	TGC 0,00%	MAT 5,60%	TGC 1,49	MAT 2,26	TGC 100,00%	MAT 76,79%
KINI-KONDJI	TGC 30,03%	MAT 48,30%	TGC 4,31	MAT 3,44	TGC 48,21%	MAT 23,21%
KLABE EFOUKPA	TGC 0,00%	MAT 0,00%	TGC 1,75	MAT 1,83	TGC 100,00%	MAT 89,39%
KOKA	TGC 0,00%	MAT 2,84%	TGC 2,24	MAT 2,14	TGC 98,21%	MAT 91,07%
KOLO KOPE	TGC 0,89%	MAT 0,00%	TGC 2,23	MAT 1,39	TGC 98,21%	MAT 92,86%
KOLOWARE	TGC 0,00%	MAT 1,31%	TGC 1,77	MAT 1,68	TGC 100,00%	MAT 96,43%
KORBONGOU-CENTRE	TGC 10,90%	MAT 1,39%	TGC 2,61	MAT 2,04	TGC 100,00%	MAT 73,21%
KOUFITOUGOU	TGC 22,69%	MAT 9,55%	TGC 2,85	MAT 2,15	TGC 66,07%	MAT 76,79%
KOUGNONHOU	TGC 0,00%	MAT 0,88%	TGC 1,64	MAT 1,65	TGC 100,00%	MAT 98,81%

## Hors Grand Lomé

NW1 Taux d'échec de téléchargement de page web		NW2 Délai de téléchargement d'une page web		TD3 Taux de succès de transfert montant (uplink)		 Localités
Togocom	Moov Africa	Togocom	Moov Africa	Togocom	Moov Africa	
TGC 0,00%	MAT 2,34%	TGC 2,03	MAT 2,17	TGC 100,00%	MAT 96,43%	KOULOUMI
TGC 2,54%	MAT 9,30%	TGC 2,70	MAT 3,47	TGC 71,43%	MAT 76,79%	KOUNI
TGC 26,69%	MAT 24,05%	TGC 2,84	MAT 2,69	TGC 67,86%	MAT 28,57%	KOUPATIEGOU
TGC 7,71%	MAT 89,14%	TGC 3,07	MAT 4,80	TGC 100,00%	MAT 0,00%	KOUSSAKPANGOU
TGC 15,69%	MAT 0,80%	TGC 2,81	MAT 1,35	TGC 96,43%	MAT 96,43%	KOUVÉ
TGC 12,13%	MAT 4,04%	TGC 2,67	MAT 1,95	TGC 98,21%	MAT 69,64%	KOUVÉ GBOLI
TGC 0,00%	MAT 0,24%	TGC 1,59	MAT 1,32	TGC 100,00%	MAT 100,00%	KOVIÉ
TGC 0,10%	MAT 1,30%	TGC 1,50	MAT 1,28	TGC 97,86%	MAT 98,57%	KPALIMÉ
TGC 100,00%	MAT 100,00%	TGC 0,00	MAT 0,00	TGC 0,00%	MAT 14,29%	KPANGAM

# Hors Grand Lomé



## Localités

Localités	NW1 Taux d'échec de téléchargement de page web		NW2 Délai de téléchargement d'une page web		TD3 Taux de succès de transfert montant (uplink)	
	Togocom	Moov Africa	Togocom	Moov Africa	Togocom	Moov Africa
KPANKPANDÉ	TGC 30,30%	MAT 100,00%	TGC 3,15	MAT 0,00	TGC 55,36%	MAT 0,00%
KPARATAOU	TGC 0,00%	MAT 3,86%	TGC 1,86	MAT 1,71	TGC 98,21%	MAT 96,43%
KPEKPLEME	TGC 0,00%	MAT 0,42%	TGC 1,76	MAT 1,32	TGC 100,00%	MAT 100,00%
KPEME	TGC 0,42%	MAT 1,88%	TGC 1,77	MAT 1,80	TGC 100,00%	MAT 98,21%
KPETSOU	TGC 1,04%	MAT 1,56%	TGC 1,73	MAT 1,17	TGC 98,21%	MAT 96,43%
KPIERIK	TGC 51,76%	MAT 25,47%	TGC 3,20	MAT 2,60	TGC 48,21%	MAT 26,79%
KPOGAN-AGBETSIKO	TGC 0,00%	MAT 0,48%	TGC 1,40	MAT 1,33	TGC 98,21%	MAT 100,00%
KPOTEME	TGC 2,58%	MAT 1,14%	TGC 2,26	MAT 1,34	TGC 73,21%	MAT 100,00%
KPOVE MARCHÉ	TGC 0,26%	MAT 0,00%	TGC 2,04	MAT 1,50	TGC 100,00%	MAT 100,00%

## Hors Grand Lomé

NW1 Taux d'échec de téléchargement de page web		NW2 Délai de téléchargement d'une page web		TD3 Taux de succès de transfert montant (uplink)		Localités
Togocom	Moov Africa	Togocom	Moov Africa	Togocom	Moov Africa	
TGC 1,08%	MAT 0,81%	TGC 1,95	MAT 1,18	TGC 100,00%	MAT 100,00%	KUMAWU
TGC 0,48%	MAT 0,97%	TGC 2,27	MAT 1,92	TGC 100,00%	MAT 85,71%	LAMA-TESSI
TGC 0,00%	MAT 63,59%	TGC 1,87	MAT 3,22	TGC 100,00%	MAT 33,93%	LANGABOU
TGC 48,87%	MAT 46,01%	TGC 4,85	MAT 3,16	TGC 0,00%	MAT 67,86%	LATHO
TGC 7,20%	MAT 4,21%	TGC 2,47	MAT 2,29	TGC 100,00%	MAT 37,50%	LOUANGA CENTRE
TGC 0,00%	MAT 1,15%	TGC 1,99	MAT 1,73	TGC 100,00%	MAT 91,07%	MANDJOAK
TGC 0,30%	MAT 5,83%	TGC 1,65	MAT 1,74	TGC 100,00%	MAT 80,95%	MANGO
TGC 8,85%	MAT 0,94%	TGC 1,83	MAT 1,23	TGC 65,52%	MAT 98,28%	MISSION - TOVÉ
TGC 0,00%	MAT 11,38%	TGC 1,64	MAT 1,71	TGC 98,21%	MAT 62,50%	MOGOU



# Hors Grand Lomé



## Localités

Localités	NW1 Taux d'échec de téléchargement de page web		NW2 Délai de téléchargement d'une page web		TD3 Taux de succès de transfert montant (uplink)	
	Togocom	Moov Africa	Togocom	Moov Africa	Togocom	Moov Africa
MORETAN	TGC 0,00%	MAT 0,00%	TGC 1,67	MAT 1,38	TGC 100,00%	MAT 89,29%
NADOBA	TGC 31,94%	MAT 2,92%	TGC 2,08	MAT 1,59	TGC 72,86%	MAT 88,57%
NAGBENI-CENTRE	TGC 0,20%	MAT 0,79%	TGC 1,99	MAT 1,66	TGC 100,00%	MAT 94,64%
NAGBETO	TGC 17,94%	MAT 94,82%	TGC 2,30	MAT 2,01	TGC 96,43%	MAT 1,79%
NAKI EST	TGC 4,86%	MAT 2,75%	TGC 2,49	MAT 1,60	TGC 96,43%	MAT 87,50%
NAKPABAK	TGC 0,56%	MAT 2,25%	TGC 1,99	MAT 2,00	TGC 76,79%	MAT 17,86%
NAMONI	TGC 0,23%	MAT 11,55%	TGC 1,56	MAT 1,73	TGC 100,00%	MAT 39,29%
NAMPOCH	TGC 0,00%	MAT 58,40%	TGC 1,45	MAT 4,02	TGC 100,00%	MAT 14,29%
NASSIAGOUE	TGC 0,77%	MAT 16,49%	TGC 2,33	MAT 1,85	TGC 94,37%	MAT 83,10%

## Hors Grand Lomé

NW1 Taux d'échec de téléchargement de page web		NW2 Délai de téléchargement d'une page web		TD3 Taux de succès de transfert montant (uplink)		Localités
Togocom	Moov Africa	Togocom	Moov Africa	Togocom	Moov Africa	
TGC 17,63%	MAT 36,71%	TGC 2,63	MAT 2,41	TGC 93,33%	MAT 48,33%	NAYERGOU BAS
TGC 4,33%	MAT 31,81%	TGC 1,47	MAT 2,41	TGC 91,75%	MAT 82,11%	NIAMTOUGOU
TGC 0,44%	MAT 2,61%	TGC 2,23	MAT 1,81	TGC 98,21%	MAT 57,14%	NIOUKPOURMA
TGC 0,32%	MAT 0,63%	TGC 1,57	MAT 1,35	TGC 98,81%	MAT 100,00%	NOTSE
TGC 0,12%	MAT 0,35%	TGC 1,64	MAT 1,51	TGC 100,00%	MAT 100,00%	NYAMASSILA
TGC 0,00%	MAT 12,42%	TGC 1,64	MAT 1,62	TGC 100,00%	MAT 73,21%	PAGALA-GARE
TGC 0,18%	MAT 1,65%	TGC 2,05	MAT 1,76	TGC 100,00%	MAT 98,21%	PAGOUDA
TGC 0,00%	MAT 0,00%	TGC 1,61	MAT 1,34	TGC 100,00%	MAT 78,57%	PALLAKOKO
TGC 2,85%	MAT 35,75%	TGC 2,08	MAT 3,57	TGC 98,21%	MAT 49,09%	PATATOUKOU

# Hors Grand Lomé



## Localités

Localités	NW1 Taux d'échec de téléchargement de page web		NW2 Délai de téléchargement d'une page web		TD3 Taux de succès de transfert montant (uplink)	
	Togocom	Moov Africa	Togocom	Moov Africa	Togocom	Moov Africa
PETSI	TGC 0,33%	MAT 27,76%	TGC 2,70	MAT 3,10	TGC 100,00%	MAT 19,64%
SALIGBÉ	TGC 0,80%	MAT 0,00%	TGC 1,65	MAT 1,19	TGC 100,00%	MAT 100,00%
SAMARAGOU	TGC 1,60%	MAT 0,80%	TGC 1,94	MAT 1,95	TGC 98,21%	MAT 83,93%
SANDA-AFOHOU	TGC 0,00%	MAT 0,52%	TGC 1,54	MAT 1,70	TGC 100,00%	MAT 53,57%
SARA	TGC 23,78%	MAT 39,40%	TGC 1,29	MAT 3,43	TGC 75,00%	MAT 28,57%
SEREBENE	TGC 1,39%	MAT 0,28%	TGC 2,07	MAT 1,53	TGC 100,00%	MAT 75,00%
SESSARO	TGC 47,53%	MAT 48,47%	TGC 3,90	MAT 3,45	TGC 69,64%	MAT 25,00%
SEVAGAN	TGC 1,94%	MAT 0,48%	TGC 1,94	MAT 1,32	TGC 100,00%	MAT 98,21%
SEWATRIKOPE - KPEME	TGC 0,73%	MAT 16,63%	TGC 2,29	MAT 3,31	TGC 100,00%	MAT 73,21%

## Hors Grand Lomé

NW1 Taux d'échec de téléchargement de page web		NW2 Délai de téléchargement d'une page web		TD3 Taux de succès de transfert montant (uplink)		 Localités
Togocom	Moov Africa	Togocom	Moov Africa	Togocom	Moov Africa	
TGC 3,81%	MAT 4,86%	TGC 2,27	MAT 1,94	TGC 99,40%	MAT 77,38%	SOKODE
TGC 0,27%	MAT 23,94%	TGC 1,84	MAT 2,70	TGC 100,00%	MAT 50,00%	SOLAO
TGC 0,17%	MAT 1,85%	TGC 1,47	MAT 1,74	TGC 100,00%	MAT 89,29%	SOTOUBOUA
TGC 0,42%	MAT 1,89%	TGC 1,44	MAT 1,67	TGC 100,00%	MAT 91,07%	SOUDOU
TGC 0,25%	MAT 0,74%	TGC 1,85	MAT 1,47	TGC 100,00%	MAT 94,90%	TABLIGBO
TGC 1,38%	MAT 0,20%	TGC 1,70	MAT 1,33	TGC 100,00%	MAT 100,00%	TADO
TGC 35,01%	MAT 0,00%	TGC 3,98	MAT 1,31	TGC 73,21%	MAT 98,21%	TAKOU KOPE/KPONOU
TGC 0,46%	MAT 2,99%	TGC 1,74	MAT 2,08	TGC 100,00%	MAT 82,14%	TALO ALAFIA
TGC 0,00%	MAT 2,50%	TGC 1,91	MAT 1,83	TGC 100,00%	MAT 100,00%	TANDJOARE

# Hors Grand Lomé



## Localités

Localités	NW1 Taux d'échec de téléchargement de page web		NW2 Délai de téléchargement d'une page web		TD3 Taux de succès de transfert montant (uplink)	
	Togocom	Moov Africa	Togocom	Moov Africa	Togocom	Moov Africa
TCHAMBA	TGC 8,60%	MAT 6,09%	TGC 2,90	MAT 2,65	TGC 98,80%	MAT 70,24%
TCHEBEBÉ	TGC 0,00%	MAT 0,92%	TGC 1,64	MAT 1,60	TGC 94,64%	MAT 98,21%
TCHEKPO-DEDEKPOÉ	TGC 0,49%	MAT 0,49%	TGC 1,65	MAT 1,30	TGC 98,21%	MAT 100,00%
TCHOOU	TGC 3,30%	MAT 40,11%	TGC 2,73	MAT 3,24	TGC 98,21%	MAT 39,29%
TEMEDJA	TGC 0,00%	MAT 0,70%	TGC 2,07	MAT 2,04	TGC 100,00%	MAT 100,00%
TINTCHRO-KOFLO	TGC 25,21%	MAT 28,70%	TGC 2,50	MAT 2,51	TGC 75,00%	MAT 60,71%
TOGOVILLE	TGC 0,00%	MAT 1,28%	TGC 1,32	MAT 1,72	TGC 100,00%	MAT 98,21%
TOHOUN	TGC 0,48%	MAT 1,29%	TGC 1,76	MAT 1,36	TGC 100,00%	MAT 50,00%
TOMEGBÉ	TGC 0,31%	MAT 76,56%	TGC 2,26	MAT 2,96	TGC 100,00%	MAT 0,00%

## Hors Grand Lomé

NW1 Taux d'échec de téléchargement de page web		NW2 Délai de téléchargement d'une page web		TD3 Taux de succès de transfert montant (uplink)		Localités
Togocom	Moov Africa	Togocom	Moov Africa	Togocom	Moov Africa	
TGC 1,20%	MAT 1,68%	TGC 1,71	MAT 2,30	TGC 75,00%	MAT 89,29%	TOUTOU
TGC 79,94%	MAT 99,70%	TGC 4,22	MAT 2,45	TGC 25,00%	MAT 0,00%	TSAVE
TGC 0,37%	MAT 0,86%	TGC 1,24	MAT 1,38	TGC 100,00%	MAT 97,62%	TSEVIÉ
TGC 0,00%	MAT 2,96%	TGC 1,45	MAT 2,36	TGC 100,00%	MAT 83,93%	TSIKO
TGC 80,19%	MAT 3,43%	TGC 6,17	MAT 2,71	TGC 70,18%	MAT 54,39%	TSIMANE
TGC 27,92%	MAT 62,29%	TGC 3,77	MAT 3,52	TGC 73,21%	MAT 8,93%	TSITO
TGC 0,38%	MAT 6,58%	TGC 1,55	MAT 1,42	TGC 96,43%	MAT 100,00%	VOGAN
TGC 23,98%	MAT 2,72%	TGC 2,16	MAT 2,06	TGC 97,14%	MAT 88,57%	WAMPA KOPE
TGC 31,15%	MAT 50,82%	TGC 1,49	MAT 4,61	TGC 100,00%	MAT 42,86%	WARAGNI

# Hors Grand Lomé



## Localités

Localités	NW1 Taux d'échec de téléchargement de page web		NW2 Délai de téléchargement d'une page web		TD3 Taux de succès de transfert montant (uplink)	
	Togocom	Moov Africa	Togocom	Moov Africa	Togocom	Moov Africa
WOGO	TGC 0,00%	MAT 20,97%	TGC 2,06	MAT 3,88	TGC 89,29%	MAT 0,00%
YAKA	TGC 0,55%	MAT 1,11%	TGC 1,67	MAT 2,20	TGC 98,21%	MAT 96,43%
YALOUMBE	TGC 0,00%	MAT 1,22%	TGC 1,61	MAT 1,87	TGC 100,00%	MAT 78,57%
YEBOU YEBOU	TGC 62,35%	MAT 0,31%	TGC 3,51	MAT 1,32	TGC 35,59%	MAT 100,00%
YEMBOUR	TGC 1,17%	MAT 1,17%	TGC 1,77	MAT 1,76	TGC 100,00%	MAT 98,21%
YINYINGOU	TGC 3,05%	MAT 26,65%	TGC 2,65	MAT 3,80	TGC 76,79%	MAT 25,00%
YOAK	TGC 68,22%	MAT 85,47%	TGC 3,60	MAT 3,59	TGC 50,00%	MAT 25,00%
ZOGBEGAN	TGC 35,18%	MAT 5,52%	TGC 3,29	MAT 2,52	TGC 67,86%	MAT 85,71%
ZONGO	TGC 0,24%	MAT 1,20%	TGC 1,63	MAT 1,83	TGC 98,44%	MAT 87,50%

TD1 Débit montant (uplink)  
 TD4 Taux de succès de transfert descendant (downlink)  
 TD2 Débit descendant (downlink)

# Grand Lomé

TD1 Débit montant (uplink)		TD4 Taux de succès de transfert descendant (downlink)		TD2 Débit descendant (downlink)		Localités
Togocom	Moov Africa	Togocom	Moov Africa	Togocom	Moov Africa	
TGC 7,97	MAT 4,39	TGC 100,00%	MAT 100,00%	TGC 36,43	MAT 16,24	ADETI KOPE
TGC 12,00	MAT 3,66	TGC 100,00%	MAT 100,00%	TGC 50,79	MAT 26,89	AFLAO GAKLI
TGC 12,29	MAT 3,13	TGC 93,06%	MAT 100,00%	TGC 40,6	MAT 27,31	AFLAO SAGBADO
TGC 14,85	MAT 5,39	TGC 100,00%	MAT 100,00%	TGC 39,87	MAT 21,69	AGOENYIVE
TGC 13,12	MAT 3,57	TGC 100,00%	MAT 100,00%	TGC 45,56	MAT 30,45	AMOUTIVE
TGC 16,84	MAT 1,85	TGC 100,00%	MAT 100,00%	TGC 30,05	MAT 18,61	ARROND. I
TGC 14,60	MAT 1,85	TGC 100,00%	MAT 100,00%	TGC 36,5	MAT 18,32	ARROND. II
TGC 13,24	MAT 5,16	TGC 100,00%	MAT 100,00%	TGC 41,72	MAT 26,41	ARROND. III
TGC 18,08	MAT 2,05	TGC 100,00%	MAT 98,85%	TGC 21,69	MAT 10,22	ARROND. IV



# Grand Lomé



## Localités

Localités	TD1 Débit montant (uplink)		TD4 Taux de succès de transfert descendant (downlink)		TD2 Débit descendant (downlink)	
	Togocom	Moov Africa	Togocom	Moov Africa	Togocom	Moov Africa
ARROND. V	TGC 12,62	MAT 3,27	TGC 100,00%	MAT 100,00%	TGC 42,66	MAT 23,63
BAGUIDA	TGC 10,74	MAT 3,37	TGC 100,00%	MAT 100,00%	TGC 46,66	MAT 22,75
LEGBASSITO	TGC 13,38	MAT 4,68	TGC 100,00%	MAT 100,00%	TGC 49,54	MAT 24,61
SANGUERA	TGC 12,20	MAT 2,94	TGC 100,00%	MAT 100,00%	TGC 34,17	MAT 16,57
TOGBLEKOPE	TGC 16,16	MAT 2,12	TGC 100,00%	MAT 100,00%	TGC 34,47	MAT 16,67
	HORS GRAND LOMÉ			HORS GRAND LOMÉ		
ADETA	TGC 14,86	MAT 5,73	TGC 100,00%	MAT 100,00%	TGC 15,1	MAT 12,41
ADJENGRE	TGC 12,57	MAT 2,09	TGC 100,00%	MAT 100,00%	TGC 27,94	MAT 10,4
AFAGNANGAN	TGC 7,87	MAT 7,00	TGC 97,85%	MAT 100,00%	TGC 25,1	MAT 22,59
AGBA KOPE	TGC 11,41	MAT 7,43	TGC 100,00%	MAT 98,21%	TGC 13,11	MAT 13,02

## Hors Grand Lomé

TD1 Débit montant (uplink)		TD4 Taux de succès de transfert descendant (downlink)		TD2 Débit descendant (downlink)		 Localités
Togocom	Moov Africa	Togocom	Moov Africa	Togocom	Moov Africa	
TGC 4,08	MAT 0,61	TGC 100,00%	MAT 73,21%	TGC 13,17	MAT 4,49	AGBANDANDE
TGC 5,42	MAT 1,40	TGC 64,29%	MAT 75,00%	TGC 9,32	MAT 5,54	AGBANDE YAKA
TGC 16,62	MAT 2,25	TGC 100,00%	MAT 100,00%	TGC 19,23	MAT 8,78	AGBANDI
TGC 19,02	MAT 12,70	TGC 100,00%	MAT 100,00%	TGC 47,57	MAT 16,53	AGBATA ALLAGLO
TGC 5,45	MAT 10,86	TGC 100,00%	MAT 100,00%	TGC 11,55	MAT 11,06	AGBATITOE
TGC 7,49	MAT 6,98	TGC 100,00%	MAT 100,00%	TGC 22,88	MAT 18,53	AGBODRAFO
TGC 16,20	MAT 5,19	TGC 100,00%	MAT 100,00%	TGC 42,14	MAT 16,71	AGOME KPODZI
TGC 18,54	MAT 4,27	TGC 100,00%	MAT 100,00%	TGC 17,64	MAT 9,04	AGOME KUSUNTU
TGC 2,86	MAT 0,76	TGC 53,57%	MAT 62,50%	TGC 6,34	MAT 5,37	AGOME YOH

# Hors Grand Lomé

Localités	TDI Débit montant (uplink)		TD4 Taux de succès de transfert descendant (downlink)		TD2 Débit descendant (downlink)	
	Togocom	Moov Africa	Togocom	Moov Africa	Togocom	Moov Africa
AGOME GLOZOU	TGC 9,24	MAT 6,77	TGC 100,00%	MAT 100,00%	TGC 10,51	MAT 18,38
AGOME TOMEGBE	TGC 10,59	MAT 3,72	TGC 69,64%	MAT 83,93%	TGC 3,24	MAT 2,7
AGOU GADZEPE	TGC 11,84	MAT 13,46	TGC 100,00%	MAT 100,00%	TGC 19,29	MAT 25,6
AGOU NYOGBO	TGC 17,46	MAT 4,06	TGC 100,00%	MAT 100,00%	TGC 17,12	MAT 8,62
AHEPE APEDOME/CENTRE	TGC 8,58	MAT 10,63	TGC 87,50%	MAT 96,43%	TGC 9,51	MAT 30,79
AMLAME	TGC 17,91	MAT 7,49	TGC 100,00%	MAT 100,00%	TGC 53,07	MAT 31,36
AMOU OBLO	TGC 14,16	MAT 7,46	TGC 100,00%	MAT 100,00%	TGC 22,76	MAT 22,47
ANEHO	TGC 15,30	MAT 12,88	TGC 90,00%	MAT 100,00%	TGC 46,43	MAT 19,68
ANIE	TGC 16,42	MAT 3,86	TGC 97,86%	MAT 97,86%	TGC 40,7	MAT 17,62

## Hors Grand Lomé

TD1 Débit montant (uplink)		TD4 Taux de succès de transfert descendant (downlink)		TD2 Débit descendant (downlink)		Localités
Togocom	Moov Africa	Togocom	Moov Africa	Togocom	Moov Africa	
TGC 15,62	MAT 10,10	TGC 100,00%	MAT 100,00%	TGC 9,74	MAT 3,8	ASRAMA
TGC 14,86	MAT 7,62	TGC 100,00%	MAT 92,86%	TGC 36,34	MAT 22,1	ASSAHOUN
TGC 4,65	MAT 0,00	TGC 100,00%	MAT 0,00%	TGC 9,48	MAT 0	ASSERE-BAS
TGC 9,92	MAT 6,92	TGC 100,00%	MAT 100,00%	TGC 22,04	MAT 20,04	ASSOME
TGC 3,23	MAT 2,09	TGC 55,36%	MAT 55,36%	TGC 4,58	MAT 4,93	ASSOUMA KONDJI
TGC 14,06	MAT 4,43	TGC 100,00%	MAT 100,00%	TGC 30,07	MAT 16,51	ATAKPAME (GNAGNA)
TGC 13,05	MAT 3,39	TGC 100,00%	MAT 100,00%	TGC 38,76	MAT 23,66	ATAKPAME (WOUDOU)
TGC 0,82	MAT 5,69	TGC 89,29%	MAT 85,45%	TGC 2,44	MAT 1,75	ATIGBE DZOGBEPEME
TGC 7,66	MAT 1,15	TGC 85,45%	MAT 92,86%	TGC 8,54	MAT 6,57	ATIKPAN

# Hors Grand Lomé

Localités	TDI Débit montant (uplink)		TD4 Taux de succès de transfert descendant (downlink)		TD2 Débit descendant (downlink)	
	Togocom	Moov Africa	Togocom	Moov Africa	Togocom	Moov Africa
ATSAVE	TGC 2,49	MAT 1,24	TGC 67,86%	MAT 57,14%	TGC 1,85	MAT 4,81
AVETONOU	TGC 12,74	MAT 12,09	TGC 100,00%	MAT 100,00%	TGC 28,47	MAT 22,53
BADJA	TGC 12,32	MAT 10,45	TGC 100,00%	MAT 100,00%	TGC 21,01	MAT 20,31
BADOU	TGC 11,89	MAT 2,79	TGC 100,00%	MAT 95,24%	TGC 31,44	MAT 22
BAFILO	TGC 6,83	MAT 2,66	TGC 100,00%	MAT 75,86%	TGC 33,97	MAT 9,56
BANDJELI	TGC 16,58	MAT 4,27	TGC 100,00%	MAT 100,00%	TGC 32,52	MAT 4,48
BARKOISSI CENTRE	TGC 14,29	MAT 0,91	TGC 100,00%	MAT 100,00%	TGC 23,39	MAT 6,66
BASSAR	TGC 9,99	MAT 1,44	TGC 100,00%	MAT 94,64%	TGC 21,02	MAT 5,97
BATBOGOU	TGC 5,43	MAT 0,96	TGC 64,29%	MAT 100,00%	TGC 4,74	MAT 7,25

## Hors Grand Lomé

TD1 Débit montant (uplink)		TD4 Taux de succès de transfert descendant (downlink)		TD2 Débit descendant (downlink)		 Localités
Togocom	Moov Africa	Togocom	Moov Africa	Togocom	Moov Africa	
TGC 14,60	MAT 1,34	TGC 100,00%	MAT 97,62%	TGC 41,21	MAT 10,5	BLITTA
TGC 2,09	MAT 0,98	TGC 43,64%	MAT 78,57%	TGC 6,74	MAT 4,66	BODJONADE
TGC 7,90	MAT 0,84	TGC 62,50%	MAT 100,00%	TGC 3,78	MAT 7,86	BOMBENGOU
TGC 2,23	MAT 2,64	TGC 98,21%	MAT 100,00%	TGC 7,78	MAT 8,49	BOPAK
TGC 11,82	MAT 2,66	TGC 100,00%	MAT 100,00%	TGC 9,28	MAT 8,67	BORGOU CENTRE
TGC 17,66	MAT 2,43	TGC 100,00%	MAT 100,00%	TGC 23,14	MAT 7,18	BOULOHOU
TGC 1,02	MAT 0,20	TGC 58,93%	MAT 58,93%	TGC 2,4	MAT 1,82	BOUMBOUMIGOU
TGC 6,97	MAT 1,40	TGC 100,00%	MAT 100,00%	TGC 26,11	MAT 4,79	BOUTCHATCHAL
TGC 11,49	MAT 1,00	TGC 89,29%	MAT 89,29%	TGC 27,5	MAT 8,07	CINKASSÉ

# Hors Grand Lomé



## Localités

Localités	TD1 Débit montant (uplink)		TD4 Taux de succès de transfert descendant (downlink)		TD2 Débit descendant (downlink)	
	Togocom	Moov Africa	Togocom	Moov Africa	Togocom	Moov Africa
DAGMA	TGC 6,47	MAT 1,34	TGC 49,15%	MAT 100,00%	TGC 10,91	MAT 7,45
DALAVÉ	TGC 5,53	MAT 8,36	TGC 80,36%	MAT 100,00%	TGC 18,56	MAT 19,39
DANYI APÉYÉMÉ	TGC 13,17	MAT 6,74	TGC 100,00%	MAT 100,00%	TGC 22,16	MAT 19,32
DANYI ELAVANYO	TGC 9,78	MAT 3,27	TGC 100,00%	MAT 100,00%	TGC 20,08	MAT 10,12
DAPAONG	TGC 11,46	MAT 2,55	TGC 98,81%	MAT 100,00%	TGC 10,63	MAT 11,4
DATCHA	TGC 17,91	MAT 4,15	TGC 91,07%	MAT 94,64%	TGC 37,57	MAT 17,41
DAVIÉ	TGC 7,04	MAT 5,70	TGC 100,00%	MAT 100,00%	TGC 35,23	MAT 18,83
DEMÉ	TGC 0,96	MAT 0,54	TGC 45,45%	MAT 54,55%	TGC 4,02	MAT 1,95
DJAGBLÉ	TGC 7,57	MAT 6,81	TGC 100,00%	MAT 100,00%	TGC 22,85	MAT 21,88

## Hors Grand Lomé

TD1		TD4		TD2		Localités
Débit montant (uplink)		Taux de succès de transfert descendant (downlink)		Débit descendant (downlink)		
 		 		 		
TGC 13,88	MAT 1,34	TGC 100,00%	MAT 100,00%	TGC 25,03	MAT 8,93	
TGC 4,08	MAT 2,22	TGC 100,00%	MAT 100,00%	TGC 15,61	MAT 8,12	DJOFAGA
TGC 11,01	MAT 0,21	TGC 92,73%	MAT 50,00%	TGC 8,37	MAT 2,29	DZOGBEGAN
TGC 5,59	MAT 3,34	TGC 100,00%	MAT 91,07%	TGC 20,31	MAT 9,07	EKPUI
TGC 9,89	MAT 2,63	TGC 100,00%	MAT 86,67%	TGC 26,22	MAT 10,75	ELAVAGNON
TGC 0,24	MAT 1,02	TGC 17,86%	MAT 85,71%	TGC 0,79	MAT 6,58	ELAVANYO
TGC 0,26	MAT 0,00	TGC 25,00%	MAT 26,79%	TGC 3,22	MAT 1,67	FOBENGA
TGC 5,39	MAT 0,97	TGC 100,00%	MAT 100,00%	TGC 5,65	MAT 4,06	GALANGASHIE
TGC 10,76	MAT 0,44	TGC 100,00%	MAT 80,36%	TGC 45,52	MAT 7,08	GANDE



# Hors Grand Lomé

Localités	TD1 Débit montant (uplink)		TD4 Taux de succès de transfert descendant (downlink)		TD2 Débit descendant (downlink)	
	Togocom	Moov Africa	Togocom	Moov Africa	Togocom	Moov Africa
GANDO	TGC 7,99	MAT 0,47	TGC 100,00%	MAT 85,71%	TGC 24,67	MAT 3,43
GBATOPÉ	TGC 15,34	MAT 9,99	TGC 100,00%	MAT 100,00%	TGC 20,79	MAT 19,88
GBODJOMÉ	TGC 15,97	MAT 10,14	TGC 100,00%	MAT 100,00%	TGC 52,76	MAT 19,79
GBOTO-EVE	TGC 7,84	MAT 12,90	TGC 100,00%	MAT 100,00%	TGC 16,55	MAT 24,99
GNEZIMDE	TGC 0,21	MAT 0,48	TGC 32,14%	MAT 57,14%	TGC 1,26	MAT 2,72
GOUDEVÉ	TGC 0,59	MAT 2,02	TGC 62,50%	MAT 98,21%	TGC 2,25	MAT 12,49
GUÉRIN-KOUKA	TGC 11,23	MAT 2,38	TGC 100,00%	MAT 100,00%	TGC 38,14	MAT 6,38
HIHEATRO	TGC 10,11	MAT 5,71	TGC 100,00%	MAT 100,00%	TGC 43,16	MAT 14,63
KABAGNI	TGC 12,13	MAT 0,00	TGC 100,00%	MAT 0,00%	TGC 11,97	MAT 0

## Hors Grand Lomé

TD1 Débit montant (uplink)		TD4 Taux de succès de transfert descendant (downlink)		TD2 Débit descendant (downlink)		Localités
Togocom	Moov Africa	Togocom	Moov Africa	Togocom	Moov Africa	
TGC 13,60	MAT 1,50	TGC 100,00%	MAT 100,00%	TGC 33,46	MAT 4,4	KABOU
TGC 6,00	MAT 1,14	TGC 100,00%	MAT 100,00%	TGC 24,78	MAT 10,38	KADAMBARA
TGC 0,00	MAT 0,00	TGC 0,00%	MAT 0,00%	TGC 0	MAT 0	KAGNIGBARA
TGC 5,20	MAT 1,79	TGC 75,00%	MAT 66,07%	TGC 6,61	MAT 5,61	KAGNISSI
TGC 16,15	MAT 5,12	TGC 100,00%	MAT 100,00%	TGC 32,02	MAT 11,03	KALANGA
TGC 3,52	MAT 1,45	TGC 69,64%	MAT 57,14%	TGC 3,35	MAT 1,28	KAMÉ
TGC 2,74	MAT 1,26	TGC 78,57%	MAT 100,00%	TGC 6,11	MAT 13,55	KAMINA
TGC 11,75	MAT 2,39	TGC 100,00%	MAT 100,00%	TGC 18,32	MAT 12,54	KAMINA
TGC 16,33	MAT 0,48	TGC 100,00%	MAT 53,33%	TGC 17,98	MAT 2,43	KANIAMBOUA

# Hors Grand Lomé

Localités	TD1 Débit montant (uplink)		TD4 Taux de succès de transfert descendant (downlink)		TD2 Débit descendant (downlink)	
	Togocom	Moov Africa	Togocom	Moov Africa	Togocom	Moov Africa
KANTÉ TAR	TGC 7,12	MAT 1,02	TGC 100,00%	MAT 100,00%	TGC 14,93	MAT 6,6
KARA	TGC 11,23	MAT 2,54	TGC 99,40%	MAT 83,33%	TGC 35	MAT 10,89
KAZABOUA KPELEWAŃ	TGC 13,38	MAT 1,07	TGC 100,00%	MAT 100,00%	TGC 28,03	MAT 10,15
KÉMÉRIDA	TGC 7,51	MAT 1,97	TGC 100,00%	MAT 67,86%	TGC 13,81	MAT 8,6
KETAO	TGC 16,03	MAT 3,74	TGC 100,00%	MAT 100,00%	TGC 32,53	MAT 8,9
KÉVÉ	TGC 18,70	MAT 12,39	TGC 100,00%	MAT 100,00%	TGC 56,59	MAT 24,23
KIDJABOUN	TGC 16,27	MAT 1,37	TGC 100,00%	MAT 100,00%	TGC 28,38	MAT 5,5
KINI-KONDJI	TGC 1,38	MAT 1,34	TGC 58,93%	MAT 87,50%	TGC 5,42	MAT 5,79
KLABE EFOUKPA	TGC 13,94	MAT 6,89	TGC 100,00%	MAT 88,06%	TGC 22,2	MAT 16,26

## Hors Grand Lomé

TD1 Débit montant (uplink)		TD4 Taux de succès de transfert descendant (downlink)		TD2 Débit descendant (downlink)		Localités
Togocom	Moov Africa	Togocom	Moov Africa	Togocom	Moov Africa	
TGC 11,56	MAT 2,14	TGC 100,00%	MAT 100,00%	TGC 17,29	MAT 8,9	KOKA
TGC 8,96	MAT 3,65	TGC 100,00%	MAT 100,00%	TGC 12,98	MAT 20,47	KOLO KOPE
TGC 14,27	MAT 3,83	TGC 100,00%	MAT 100,00%	TGC 22,66	MAT 14,94	KOLOWARE
TGC 17,06	MAT 4,01	TGC 100,00%	MAT 100,00%	TGC 17,3	MAT 7,27	KORBONGOU-CENTRE
TGC 1,17	MAT 1,45	TGC 67,86%	MAT 89,29%	TGC 3,24	MAT 7,81	KOUFITOUGOU
TGC 15,16	MAT 3,78	TGC 100,00%	MAT 100,00%	TGC 38,08	MAT 17,24	KOUGNONHOU
TGC 13,53	MAT 2,23	TGC 100,00%	MAT 100,00%	TGC 26,29	MAT 9,36	KOULOUMI
TGC 1,74	MAT 1,44	TGC 98,21%	MAT 100,00%	TGC 13,49	MAT 4,2	KOUNI
TGC 1,47	MAT 0,93	TGC 75,00%	MAT 75,00%	TGC 8,03	MAT 4,34	KOUPATIEGOU

# Hors Grand Lomé

Localités	TDI Débit montant (uplink)		TD4 Taux de succès de transfert descendant (downlink)		TD2 Débit descendant (downlink)	
	Togocom	Moov Africa	Togocom	Moov Africa	Togocom	Moov Africa
KOUSSAKPANGOU	TGC 5,03	MAT 0,00	TGC 85,71%	MAT 21,43%	TGC 5,03	MAT 0,98
KOUVÉ	TGC 9,09	MAT 8,41	TGC 57,14%	MAT 100,00%	TGC 10	MAT 18,66
KOUVÉ GBOLI	TGC 4,47	MAT 2,88	TGC 82,14%	MAT 96,43%	TGC 8,33	MAT 9,68
KOVIÉ	TGC 6,65	MAT 10,69	TGC 100,00%	MAT 100,00%	TGC 28,76	MAT 23,09
KPALIMÉ	TGC 16,98	MAT 6,38	TGC 100,00%	MAT 100,00%	TGC 42,78	MAT 19,28
KPANGAM	TGC 0,00	MAT 0,26	TGC 0,00%	MAT 23,21%	TGC 0	MAT 0,6
KPANKPANDÉ	TGC 3,79	MAT 0,00	TGC 60,71%	MAT 0,00%	TGC 8,47	MAT 0
KPARATAOU	TGC 19,15	MAT 2,39	TGC 100,00%	MAT 100,00%	TGC 49,76	MAT 12,48
KPEKPLEME	TGC 10,72	MAT 13,01	TGC 100,00%	MAT 100,00%	TGC 28,88	MAT 22,91





## Hors Grand Lomé

TD1		TD4		TD2		Localités
Débit montant (uplink)		Taux de succès de transfert descendant (downlink)		Débit descendant (downlink)		
 		 		 		
TGC 9,56	MAT 6,82	TGC 100,00%	MAT 100,00%	TGC 19,99	MAT 16,95	KPEME
TGC 8,04	MAT 9,35	TGC 100,00%	MAT 100,00%	TGC 29,07	MAT 27,61	KPETSOU
TGC 1,12	MAT 0,55	TGC 41,07%	MAT 73,21%	TGC 1,52	MAT 3,61	KPIERIK
TGC 12,00	MAT 5,78	TGC 100,00%	MAT 100,00%	TGC 38,3	MAT 24,21	KPOGAN-AGBETSIKO
TGC 4,27	MAT 14,87	TGC 75,00%	MAT 100,00%	TGC 9,74	MAT 28,97	KPOTEME
TGC 12,81	MAT 9,88	TGC 100,00%	MAT 100,00%	TGC 7,83	MAT 19,26	KPOVE MARCHÉ
TGC 12,77	MAT 11,92	TGC 100,00%	MAT 87,50%	TGC 6,48	MAT 1,98	KUMAWU
TGC 12,45	MAT 1,67	TGC 100,00%	MAT 100,00%	TGC 21,19	MAT 7,63	LAMA-TESSI
TGC 17,29	MAT 1,99	TGC 100,00%	MAT 51,79%	TGC 18,53	MAT 5,94	LANGABOU

# Hors Grand Lomé

Localités	TD1 Débit montant (uplink)		TD4 Taux de succès de transfert descendant (downlink)		TD2 Débit descendant (downlink)	
	Togocom	Moov Africa	Togocom	Moov Africa	Togocom	Moov Africa
LATHO	TGC 0,00	MAT 1,12	TGC 23,21%	MAT 67,86%	TGC 0,87	MAT 2,1
LOUANGA CENTRE	TGC 11,33	MAT 0,61	TGC 98,21%	MAT 100,00%	TGC 13,08	MAT 9,33
MANDJOAK	TGC 10,76	MAT 1,01	TGC 100,00%	MAT 100,00%	TGC 7,91	MAT 4,97
MANGO	TGC 15,90	MAT 1,13	TGC 100,00%	MAT 98,81%	TGC 15,53	MAT 5,61
MISSION - TOVÉ	TGC 6,27	MAT 12,82	TGC 85,34%	MAT 100,00%	TGC 23,3	MAT 29,75
MOGOU	TGC 13,78	MAT 0,92	TGC 100,00%	MAT 98,21%	TGC 25,92	MAT 3,9
MORETAN	TGC 17,13	MAT 3,41	TGC 100,00%	MAT 100,00%	TGC 22,3	MAT 16,16
NADOBA	TGC 9,15	MAT 3,45	TGC 70,00%	MAT 100,00%	TGC 8,62	MAT 15,15
NAGBENI-CENTRE	TGC 13,71	MAT 3,13	TGC 100,00%	MAT 100,00%	TGC 22,06	MAT 11,31

## Hors Grand Lomé

TD1		TD4		TD2		Localités
Débit montant (uplink)		Taux de succès de transfert descendant (downlink)		Débit descendant (downlink)		
 		 		 		
TGC 8,29	MAT 0,49	TGC 96,43%	MAT 3,57%	TGC 12,68	MAT 1,61	
TGC 6,28	MAT 2,77	TGC 96,43%	MAT 96,43%	TGC 10,07	MAT 8,33	NAKI EST
TGC 4,88	MAT 0,65	TGC 85,71%	MAT 100,00%	TGC 12,1	MAT 5,82	NAKPABAK
TGC 9,69	MAT 0,87	TGC 100,00%	MAT 91,07%	TGC 29,97	MAT 4,48	NAMONI
TGC 19,05	MAT 0,21	TGC 100,00%	MAT 26,79%	TGC 35,28	MAT 1,28	NAMPOCH
TGC 6,99	MAT 2,24	TGC 98,59%	MAT 90,14%	TGC 17,27	MAT 8,98	NASSIAGOU
TGC 5,58	MAT 0,71	TGC 90,00%	MAT 100,00%	TGC 9,14	MAT 4,19	NAYERGOU BAS
TGC 13,01	MAT 2,03	TGC 92,78%	MAT 94,79%	TGC 30,12	MAT 7,78	NIAMTOUGOU
TGC 11,64	MAT 2,80	TGC 100,00%	MAT 100,00%	TGC 14,39	MAT 11,07	NIOUKPOURMA



# Hors Grand Lomé



## Localités

Localités	TD1 Débit montant (uplink)		TD4 Taux de succès de transfert descendant (downlink)		TD2 Débit descendant (downlink)	
	Togocom	Moov Africa	Togocom	Moov Africa	Togocom	Moov Africa
NOTSE	TGC 15,46	MAT 14,72	TGC 100,00%	MAT 100,00%	TGC 29,47	MAT 33,86
NYAMASSILA	TGC 10,76	MAT 7,12	TGC 100,00%	MAT 100,00%	TGC 24,06	MAT 22,94
PAGALA-GARE	TGC 17,55	MAT 8,44	TGC 100,00%	MAT 75,00%	TGC 46,22	MAT 13,75
PAGOUDA	TGC 9,21	MAT 6,78	TGC 100,00%	MAT 100,00%	TGC 12,48	MAT 13,75
PALLAKOKO	TGC 16,75	MAT 1,75	TGC 100,00%	MAT 100,00%	TGC 25,02	MAT 18,96
PATATOUKOU	TGC 12,85	MAT 1,03	TGC 100,00%	MAT 50,91%	TGC 14,66	MAT 2,59
PETSI	TGC 2,75	MAT 0,51	TGC 100,00%	MAT 39,29%	TGC 7,75	MAT 1,97
SALIGBÉ	TGC 13,68	MAT 12,40	TGC 100,00%	MAT 100,00%	TGC 14,56	MAT 14,86
SAMARAGOU	TGC 6,77	MAT 2,15	TGC 100,00%	MAT 100,00%	TGC 12,84	MAT 8,98

## Hors Grand Lomé

TD1 Débit montant (uplink)		TD4 Taux de succès de transfert descendant (downlink)		TD2 Débit descendant (downlink)		 Localités
Togocom	Moov Africa	Togocom	Moov Africa	Togocom	Moov Africa	
TGC 15,77	MAT 1,82	TGC 100,00%	MAT 100,00%	TGC 23,9	MAT 10,58	SANDA-AFOHOU
TGC 9,03	MAT 0,58	TGC 75,00%	MAT 57,14%	TGC 25,73	MAT 2,54	SARA
TGC 10,59	MAT 1,39	TGC 100,00%	MAT 100,00%	TGC 10,17	MAT 11,65	SEREBENE
TGC 3,16	MAT 0,58	TGC 48,21%	MAT 42,86%	TGC 2,19	MAT 2,91	SESSARO
TGC 12,93	MAT 10,40	TGC 98,21%	MAT 100,00%	TGC 15,67	MAT 30,45	SEVAGAN
TGC 7,78	MAT 1,06	TGC 100,00%	MAT 75,00%	TGC 20,32	MAT 5,39	SEWATRIKOPE -KPEME
TGC 11,87	MAT 2,47	TGC 100,00%	MAT 94,64%	TGC 36,28	MAT 8,01	SOKODE
TGC 20,59	MAT 0,96	TGC 100,00%	MAT 94,64%	TGC 26,81	MAT 5,84	SOLAO
TGC 12,38	MAT 1,51	TGC 100,00%	MAT 100,00%	TGC 32,07	MAT 8,88	SOTOUBOUA

# Hors Grand Lomé

Localités	TDI Débit montant (uplink)		TD4 Taux de succès de transfert descendant (downlink)		TD2 Débit descendant (downlink)	
	Togocom	Moov Africa	Togocom	Moov Africa	Togocom	Moov Africa
SOUDOU	TGC 11,01	MAT 2,36	TGC 100,00%	MAT 100,00%	TGC 34,96	MAT 12,23
TABLIGBO	TGC 8,21	MAT 8,20	TGC 96,94%	MAT 100,00%	TGC 21,36	MAT 23,01
TADO	TGC 18,71	MAT 11,30	TGC 100,00%	MAT 98,21%	TGC 5,38	MAT 1,87
TAKOU KOPE/KPONOU	TGC 2,51	MAT 13,83	TGC 80,36%	MAT 100,00%	TGC 4,28	MAT 27,92
TALO ALAFIA	TGC 15,77	MAT 1,56	TGC 100,00%	MAT 100,00%	TGC 24,27	MAT 13,82
TANDJOARE	TGC 13,22	MAT 2,75	TGC 100,00%	MAT 100,00%	TGC 23,9	MAT 10,41
TCHAMBA	TGC 9,49	MAT 1,14	TGC 86,90%	MAT 90,48%	TGC 19,45	MAT 7,29
TCHEBEBÉ	TGC 12,82	MAT 1,54	TGC 100,00%	MAT 100,00%	TGC 37,4	MAT 9,46
TCHEKPO-DEDEKPOÉ	TGC 11,45	MAT 10,92	TGC 100,00%	MAT 100,00%	TGC 21,4	MAT 26,49

## Hors Grand Lomé

TD1		TD4		TD2		Localités
Débit montant (uplink)		Taux de succès de transfert descendant (downlink)		Débit descendant (downlink)		
 		 		 		
TGC 3,00	MAT 0,63	TGC 100,00%	MAT 73,21%	TGC 9,45	MAT 3,78	TCHOOU
TGC 10,07	MAT 5,32	TGC 100,00%	MAT 100,00%	TGC 11,09	MAT 18,08	TEMEDJA
TGC 4,13	MAT 1,88	TGC 75,00%	MAT 75,00%	TGC 4,44	MAT 5,21	TINTCHRO-KOFLO
TGC 7,13	MAT 4,48	TGC 100,00%	MAT 100,00%	TGC 32,89	MAT 16,63	TOGOVILLE
TGC 14,85	MAT 4,58	TGC 100,00%	MAT 50,00%	TGC 15,51	MAT 13,01	TOHOUN
TGC 6,90	MAT 0,00	TGC 100,00%	MAT 0,00%	TGC 10,84	MAT 0	TOMEGBÉ
TGC 2,48	MAT 1,50	TGC 100,00%	MAT 100,00%	TGC 13,74	MAT 14,7	TOUTOU
TGC 0,30	MAT 0,00	TGC 20,00%	MAT 19,64%	TGC 1,18	MAT 0,57	TSAVE
TGC 14,25	MAT 7,35	TGC 100,00%	MAT 100,00%	TGC 36,3	MAT 17,25	TSEVIÉ

# Hors Grand Lomé



## Localités

Localités	TD1 Débit montant (uplink)		TD4 Taux de succès de transfert descendant (downlink)		TD2 Débit descendant (downlink)	
	Togocom	Moov Africa	Togocom	Moov Africa	Togocom	Moov Africa
TSIKO	TGC 16,38	MAT 2,21	TGC 100,00%	MAT 100,00%	TGC 19,1	MAT 8,65
TSIMANE	TGC 1,11	MAT 1,14	TGC 46,55%	MAT 87,93%	TGC 2,07	MAT 4,12
TSITO	TGC 2,60	MAT 0,23	TGC 71,43%	MAT 0,00%	TGC 5,31	MAT 0
VOGAN	TGC 11,98	MAT 9,07	TGC 100,00%	MAT 100,00%	TGC 24,86	MAT 21,7
WAMPA KOPE	TGC 8,61	MAT 3,36	TGC 94,29%	MAT 100,00%	TGC 10,84	MAT 12,88
WARAGNI	TGC 20,47	MAT 1,00	TGC 100,00%	MAT 85,71%	TGC 25,73	MAT 3,36
WOGOUE	TGC 9,20	MAT 0,00	TGC 100,00%	MAT 57,14%	TGC 16,07	MAT 1,86
YAKA	TGC 15,30	MAT 2,05	TGC 100,00%	MAT 98,21%	TGC 23,92	MAT 8,8
YALOUMBE	TGC 13,81	MAT 1,31	TGC 100,00%	MAT 100,00%	TGC 19,99	MAT 9,07


## Hors Grand Lomé

TD1 Débit montant (uplink)		TD4 Taux de succès de transfert descendant (downlink)		TD2 Débit descendant (downlink)		Localités
Togocom	Moov Africa	Togocom	Moov Africa	Togocom	Moov Africa	
TGC 0,94	MAT 4,41	TGC 72,88%	MAT 100,00%	TGC 2,41	MAT 27,12	YEBOU YEBOU
TGC 18,85	MAT 1,76	TGC 100,00%	MAT 100,00%	TGC 27,6	MAT 11,25	YEMBOUR
TGC 5,07	MAT 0,44	TGC 78,57%	MAT 55,36%	TGC 7,42	MAT 2,41	YINYINGOU
TGC 0,75	MAT 0,23	TGC 50,00%	MAT 25,00%	TGC 3,22	MAT 0,99	YOAK
TGC 5,02	MAT 1,56	TGC 64,29%	MAT 100,00%	TGC 6,27	MAT 10,09	ZOGBEGAN
TGC 19,93	MAT 2,38	TGC 100,00%	MAT 100,00%	TGC 38,2	MAT 7,58	ZONGO









**Campagne Nationale  
Qualité de Service - QoS  
des opérateurs mobiles**

Deuxième Semestre 2022

